

Connecteurs - SP 2,5/ 2 NZ:3 - 3061130

Remarque : les données indiquées ici sont tirées du catalogue en ligne. Vous trouverez toutes les informations et données dans la documentation utilisateur. Les conditions générales d'utilisation pour les téléchargements sur Internet sont applicables.
(<http://phoenixcontact.fr/download>)



Connecteurs, Mode de raccordement: Raccordement à ressort, Raccordement enfichable, Nombre de connexions: 2, Nombre de pôles: 2, Section :0,08 mm² - 4 mm², AWG: 28 - 12, Largeur: 10,4 mm, Hauteur: 39 mm, Coloris: gris

L'illustration montre une version à 6 pôles

Données commerciales

Unité de conditionnement	50 STK
Quantité minimum de commande	50 STK
GTIN	 4 046356 156974
GTIN	4046356156974
Poids par pièce (hors emballage)	0,007 kg
Numéro du tarif douanier	85366990
Pays d'origine	Pologne
Remarque	Fabrication à la commande (pas de reprise)

Caractéristiques techniques

Généralités

Nombre de pôles	2
Nombre d'étages	1
Nombre de connexions	2
Section nominale	2,5 mm ²
Coloris	gris
Matériau isolant	PA
Classe d'inflammabilité selon UL 94	V0
Courant de charge maximal	24 A (pour une section de conducteur de 2,5 mm ²)
Tension de choc assignée	6 kV
Degré de pollution	3
Catégorie de surtension	III

Connecteurs - SP 2,5/ 2 NZ:3 - 3061130

Caractéristiques techniques

Généralités

Groupe d'isolant	I
Puissance dissipée maximale en condition nominale	0,77 W
Courant de charge maximal	24 A (pour une section de conducteur de 4 mm ²)
Intensité nominale I _N	24 A
Tension nominale U _N	500 V
Paroi latérale ouverte	non
Indice relatif température matériau isolant (Elec. ; UL 746 B)	130 °C
Indice de température matériau isolant (DIN EN 60216-1 (VDE 0304-21))	130 °C
Utilisation d'un isolant statique au froid	-60 °C
Comportements au feu pour véhicules ferroviaires (DIN 5510-2)	Test réussi
Contrôle avec une flamme d'essai (DIN EN 60695-11-10)	V0
Indice de l'oxygène (DIN EN ISO 4589-2)	>32 %
NF F16-101, NF F10-102 classe 1	2
NF F16-101, NF F10-102 classe F	2
Inflammabilité en surface NFPA 130 (ASTM E 162)	réussi
Densité de gaz de combustion optique spécifique NFPA 130 (ASTM E 662)	réussi
Toxicité des gaz de combustion NFPA 130 (SMP 800C)	réussi
Émission de chaleur calorimétrique NFPA 130 (ASTM E 1354)	28 MJ/kg
Protection anti-incendie pour véhicules ferroviaires (DIN EN 45545-2) R22	HL 1 - HL 3
Protection anti-incendie pour véhicules ferroviaires (DIN EN 45545-2) R23	HL 1 - HL 3
Protection anti-incendie pour véhicules ferroviaires (DIN EN 45545-2) R24	HL 1 - HL 3
Protection anti-incendie pour véhicules ferroviaires (DIN EN 45545-2) R26	HL 1 - HL 3

Dimensions

Largeur	10,4 mm
Longueur	15,8 mm
Hauteur	39 mm
	24 mm
Pas	5,2 mm

Caractéristiques de raccordement

Mode de raccordement	Raccordement à ressort
Connexion selon la norme	CEI 61984
Section de conducteur rigide min.	0,08 mm ²
Section de conducteur rigide max.	4 mm ²
Section du conducteur AWG min.	28
Section du conducteur AWG max.	12
Section de conducteur souple min.	0,08 mm ²

Connecteurs - SP 2,5/ 2 NZ:3 - 3061130

Caractéristiques techniques

Caractéristiques de raccordement

Section de conducteur souple max.	2,5 mm ²
Section de conducteur souple AWG min.	28
Section de conducteur AWG souple max.	14
Section de conducteur souple avec embout sans cône d'entrée isolant max.	0,14 mm ²
	2,5 mm ²
Section de conducteur souple avec embout et cône d'entrée isolant min.	0,14 mm ²
Section de conducteur souple avec embout et cône d'entrée isolant max.	2,5 mm ²
2 conducteurs souples de même section avec TWIN-AEH et cône d'entrée isolant max.	0,5 mm ²
Longueur à dénuder	10 mm
Gabarit	A3
Mode de raccordement	Raccordement enfichable

Normes et spécifications

Connexion selon la norme	CSA
	CEI 61984
Classe d'inflammabilité selon UL 94	V0

Environmental Product Compliance

China RoHS	Période d'utilisation conforme : illimitée = EFUP-e
	Aucune substance dangereuse dépassant les valeurs seuils ;

Homologations


Homologations

Homologations

CSA / VDE Gutachten mit Fertigungsüberwachung / IECCEB CB Scheme / EAC


Homologations Ex


Détails des approbations


CSA		http://www.csagroup.org/services/testing-and-certification/certified-product-listing/	13631
	B	C	D
mm ² /AWG/kcmil	24-12	24-12	24-12
Intensité nominale IN	20 A	20 A	5 A
Tension nominale UN	300 V	300 V	300 V

Connecteurs - SP 2,5/ 2 NZ:3 - 3061130

Homologations

VDE Gutachten mit Fertigungsüberwachung		http://www.vde.com/de/Institut/Online-Service/ VDE-gepruefteProdukte/Seiten/Online-Suche.aspx	40019518
mm ² /AWG/kcmil	0.2-4		
Tension nominale UN	500 V		

IECEE CB Scheme		http://www.iecee.org/	DE1-57873_B1
mm ² /AWG/kcmil	0.2-4		
Tension nominale UN	500 V		

EAC		EAC-Zulassung	
-----	--	---------------	--