




**ROBINETS DE PUISAGE ET D'ARROSAGE**

**Robinet d'arrosage + nez - laiton brut**

Finition laiton brut.

Code réf.	Arrivée	Ø nez	Ø tuyau	Condit.
136900	3/8" NF 	1/2"	Ø12	1
136901	1/2"	1/2"	Ø12 (tête 1/2")	1
136902	1/2"	1/2"	Ø12 (tête 3/8")	1
136904	1/2"	3/4"	Ø15 (tête 1/2")	1
136903	1/2" NF 	3/4"	Ø15 (tête 1/2")	1
136906	3/4"	3/4"	Ø15 (tête 1/2")	1
136905	3/4"	3/4"	Ø15 (tête 3/4")	1
136907	3/4" NF 	1"	Ø20	1



réf. 136903



réf. 136904

COLLECTEURS

**SANITAIRE / CHAUFFAGE TYPE FC Ø 27 - ENTRAXE 50 MM**

**Arrivée Mâle 3/4" - Départ Mâle 1/2" - Extrémité Femelle 3/4"**

Corps Ø 27. Entraxe 50 mm.  
Intérieur F1/2". Éprouvé à 10 bar.

Code réf.	Désignation	Modèle	Condit.
003682	2 départs	Fc2	1
003683	3 départs	Fc3	1
003684	4 départs	Fc4	1
003685	5 départs	Fc5	1
003686	6 départs	Fc6	1
003687	7 départs	Fc7	1
003688	8 départs	Fc8	1
003689	9 départs	Fc9	1
003690	10 départs	Fc10	1
003691	11 départs	Fc11	1
003692	12 départs	Fc12	1



**Arrivée Mâle 3/4" - Départ Mâle 1/2" avec vannes collées - Extrémité Femelle 3/4"**

Corps Ø 27. Entraxe 50 mm. Intérieur F1/2".  
Vannes collées sortie M1/2", avec témoin réversible eau chaude / eau froide. Éprouvé à 10 bar.

Code réf.	Désignation	Modèle	Condit.
003633	2 départs	Fc2	1
003634	3 départs	Fc3	1
003635	4 départs	Fc4	1
003636	5 départs	Fc5	1
003637	6 départs	Fc6	1
003638	7 départs	Fc7	1
003653	8 départs	Fc8	1
003654	9 départs	Fc9	1



Témoin réversible  
eau chaude / eau froide

