


Verfügbarkeit : Lieferbar



Haltungsausschluss: Diese Dokumentation dient nicht als Ersatz für die Beurteilung der Eignung oder Verlässlichkeit dieser Produkte für bestimmte Verwendungsbereiche des Benutzers und darf nicht zu diesem Zweck verwendet werden.



Hauptmerkmale

Produktserie	Modicon M340-Automatisierungsplattform
Zubehör-/Teiletyp	Modulträger

Zusatzmerkmale

Anzahl der Steckplätze	12 Bus X
Produktkompatibilität	BMXCPS Spannungsversorgung BMXP34-Prozessor E/A-Modul Modul für Spezialapplikationen
Maximaler Energieverbrauch in W	0,74 W
Elektrische Verbindung	1 Stecker (XBE) Expansionsmodul
Befestigung	Durch 4 M6 Schrauben Platte Mit 4 Schrauben 4.32...6.35 mm Schaltfeldmontage
Produktgewicht	1,27 kg

Montage

Schutzart (IP)	IP20
Umgebungstemperatur bei Betrieb	0-60 °C
Relative Feuchtigkeit	10-95 % ohne Kondensation
Schutzbehandlung	TC

Nachhaltigkeit

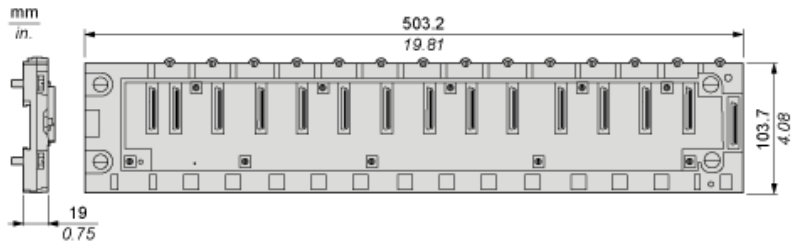
Grad der Umweltverträglichkeit	Green-Premium-Produkt
ROHS	Konform Schneider-Electric-Konformitätserklärung
REACH	Produkt beinhaltet besorgniserregende Stoffe (SVHC) nicht über dem Schwellwert Produkt beinhaltet besorgniserregende Stoffe (SVHC) nicht über dem Schwellwert

Umgebungsbedingungen Produkt	Verfügbar  Produktumweltprofil
Entsorgungshinweise	Verfügbar  Entsorgungsinformationen

Vertragliche Gewährleistung

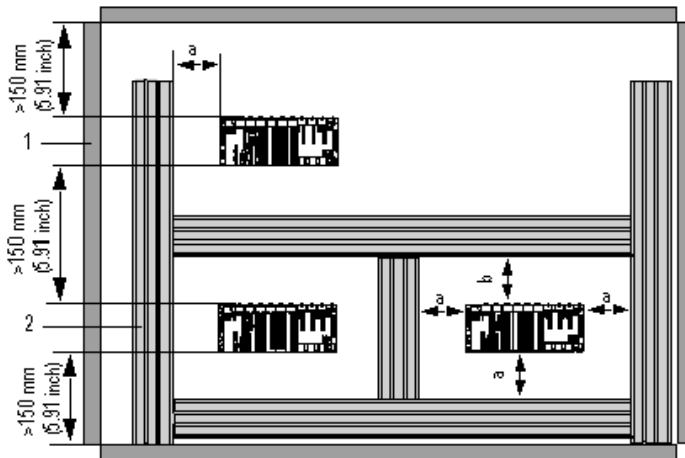
Periode	18 Monate 18 months
---------	---------------------

Abmessungen



Montage des Racks in einem Schaltschrank

Mindestabstand



a Größer oder gleich 60 mm (2,36 in.)

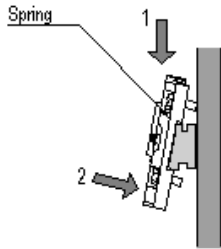
b Größer oder gleich 80 mm (3,15 in.)

1 Apparatur bzw. Gehäuse

2 Kabelkanal oder -wanne

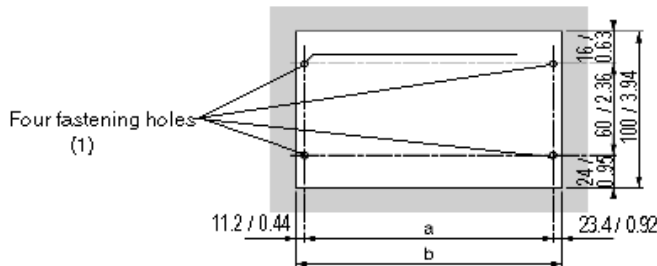
Montage und Sicherung der Racks

Montage auf 35 mm (1,38 in.) breiten und 15 mm (0,59 in.) tiefen DIN-Schienen mit vier HM6-Schrauben



Montage auf Schalttafeln

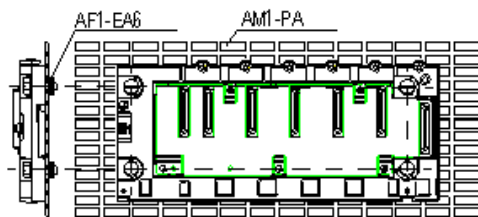
Abmessungen in mm / in.



(1) Der Durchmesser der Befestigungsbohrungen muss für Schrauben M4, M5, M6 und UNC Nr. 6 passen.

Gestell	a	b	Größe des Racks und Erweiterungsmodul
BMXXBP040 und BMXXBP0400H	207,8 mm (8,187 Zoll)	242,2 mm (9,543 Zoll)	243,4 mm (9,59 Zoll)
BMXXBP0600 und BMXXBP0600H	273 mm (10,756 Zoll)	307,6 mm (12,12 Zoll)	308,8 mm (12,167 Zoll)
BMXXBP0800 und BMXXBP0800H	338,2 mm (13,325 Zoll)	372,8 mm (14,69 Zoll)	374 mm (14,736 Zoll)
BMXXBP1200 und BMXXBP1200H	468,6 mm (18,463 Zoll)	503,2 mm (19,826 Zoll)	504,4 mm (19,873 Zoll)

Montage auf den Lochplatten Telequick AM1-PA und AM3-PA



Sichern Sie das Rack mit vier Schrauben M4, M5, M6 oder UNC Nr. 6.