Fiche technique | Référence: 231-609/017-000

Borne pour circuits imprimés; 2,5 mm²; Pas 5 mm; 9 pôles; CAGE CLAMP®; Bride de fixation; 2,50 mm²; gris

https://www.wago.com/231-609/017-000



Couleur: gris

Identique à la figure

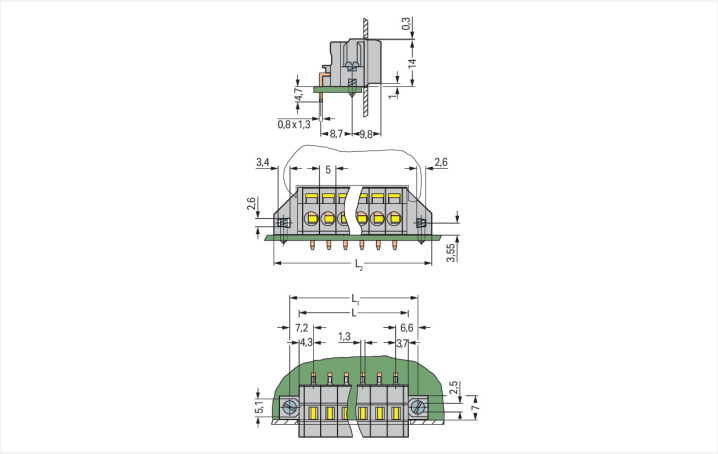

Dimensions en mm
L = (Nombre de pôles x pas) + 3 mm
L1 = L + 5,8 mm
L2 = L1 + 6,4 mm

- Bornes traversantes avec connexion CAGE CLAMP® et manipulation par outil de manipulation
- Brides de fixation pour fixation sur le circuit imprimé ou dans le boîtier – au choix à fleur de paroi ou en saillie

Remarques

Variantes pour Ex i :	D'autres variantes peuvent être demandées au service commercial de WAGO ou, si nécessaire, configurées sur https://configurator.wago.com. autres nombres de pôles Autres couleurs Impression directe Variantes sans brides de fixation

Données électriques

Données de référence selon	IEC/EN 60664-1		
Overvoltage category	III	III	II
Pollution degree	3	2	2
Tension de référence	320 V	320 V	630 V
Tension assignée de tenue aux chocs	4 kV	4 kV	4 kV
Courant de référence	16 A	16 A	16 A

Données d'approbation selon	UL 1059		
Use group	B	C	D
Tension de référence	300 V	150 V	300 V
Courant de référence	15 A	15 A	10 A

Données d'approbation selon	CSA		
Use group	B	C	D
Tension de référence	300 V	150 V	300 V
Courant de référence	15 A	15 A	10 A

Données de raccordement

Points de serrage	9
Nombre total des potentiels	9
Nombre de types de connexion	1
nombre des niveaux	1

Connexion 1

Technique de connexion	CAGE CLAMP®
Type d'actionnement	Outil de manipulation
Conducteur rigide	0,08 ... 2,5 mm² / 28 ... 14 AWG
Conducteur souple	0,08 ... 2,5 mm² / 28 ... 14 AWG
Conducteurs souples ; avec embout d'extrémité isolé	0,25 ... 1,5 mm²
Conducteurs souples ; avec embout d'extrémité sans isolation plastique	0,25 ... 2,5 mm²
Longueur de dénudage	8 ... 9 mm / 0.31 ... 0.35 inch
Axe du conducteur au circuit imprimé	0 °
Nombre de pôles	9

Données géométriques

Pas	5 mm / 0.197 inch
Largeur	60,2 mm / 2.37 inch
Hauteur	19 mm / 0.748 inch
Hauteur utile	14,3 mm / 0.563 inch
Profondeur	19,1 mm / 0.752 inch
Longueur de la broche à souder	4,7 mm
Dimensions broche à souder	0,8 x 1,3 mm
Diamètre de perçage avec tolérance	1,8 $^{(+0,1)}$ mm
Épaisseur du circuit imprimé max.	1,5 mm

Données mécaniques

Type de fixation	Bride de fixation
Type de montage	Montage traversant Montage en surface

Contacts circuits imprimés

Contacts circuits imprimés	THT
Affectation broche à souder	en ligne sur tout le bornier
Nombre de broches à souder par potentiel	1

Données du matériau

Remarque Données du matériau	Vous trouverez ici des informations sur les spécifications de matériel
Couleur	gris
Groupe du matériau isolant	I
Matière isolante Boîtier principal	Polyamide (PA66)
Classe d'inflammabilité selon UL94	V0
Matériau des ressorts de serrage	Ressort en acier Chrome-Nickel (CrNi)
Matériau du contact	Cuivre électrolytique (E_{Cu})
Surface du contact	Étain
Charge calorifique	0,323 MJ
Poids	12,7 g

Conditions d'environnement

Plage de températures limites	-60 … +105 °C
Température d'utilisation	-35 … +60 °C

Données commerciales

Product Group	3 (Connecteurs multisystèmes)
eCl@ss 10.0	27-44-03-09
eCl@ss 9.0	27-44-03-09
ETIM 9.0	EC002637
ETIM 8.0	EC002637
Unité d'emb. (SUE)	25 pce(s)
Type d'emballage	Carton
Pays d'origine	DE
GTIN	4044918279765
Numéro du tarif douanier	85369010000

Conformité environnementale du produit

État de conformité RoHS	Compliant,No Exemption

Approbations / certificats

Homologations générales

Homologation	Norme	Nom du certificat
CB DEKRA Certification B.V.	IEC 61984	NL-39756/A1
CSA DEKRA Certification B.V.	C22.2	LR 18677-25
KEMA/KEUR DEKRA Certification B.V.	EN 61984	71-121453
UL Underwriters Laboratories Inc.	UL 1977	E45171

Homologations pour le secteur marine

Homologation	Norme	Nom du certificat
ABS American Bureau of Shipping	-	19-HG1869876-PDA
BV Bureau Veritas S.A.	IEC 60998	11915/D0 BV
DNV DNV GL SE	-	TAE000016Z

Téléchargements

Conformité environnementale du produit

Recherche de conformité

Environmental Product Compliance 231-609/017-000

Documentation

Informations complémentaires

Technical Section	03.04.2019	pdf 2027.26 KB	

Données CAD/CAE

Données CAD

2D/3D Models
231-609/017-000

Données CAE

EPLAN Data Portal
231-609/017-000

ZUKEN Portal
231-609/017-000

PCB Design

Symbol and Footprint
via SamacSys
231-609/017-000

Symbol and Footprint
via Ultra Librarian
231-609/017-000

1 Produits correspondants

1.1 Accessoires en option

1.1.2 Montage

1.1.2.1 Matériel de montage

Réf.: 209-147
Vis autotaraudeuse

Réf.: 231-194
Vis autotaraudeuse; B 2,2x13, trou de fixation Ř 1,8 mm

Réf.: 231-195
Vis avec écrou; M2x12, pour bride de fixation

1.1.3 Outil

1.1.3.1 Outil de manipulation

Réf.: 210-657
Outil de manipulation; Lame 3,5 x 0,5 mm; avec tige partiellement isolée; court; multicolore

Réf.: 210-720
Outil de manipulation; Lame 3,5 x 0,5 mm; avec tige partiellement isolée; multicolore

1.1.4 Repérage

1.1.4.1 Bandes de repérage

Réf.: 210-332/500-202
Bandes de marquage; en feuilles DIN A4; avec impression; 1-16 (160x); Largeur interlignes 3 mm; longueur de bande 182 mm; Impression horizontale; autocollant; blanc

Réf.: 210-332/500-205
Bandes de marquage; en feuilles DIN A4; avec impression; 1-32 (80x); Largeur interlignes 3 mm; longueur de bande 182 mm; Impression horizontale; autocollant; blanc

Réf.: 210-332/500-204
Bandes de marquage; en feuilles DIN A4; avec impression; 17-32 (160x); Largeur interlignes 3 mm; longueur de bande 182 mm; Impression horizontale; autocollant; blanc

Réf.: 210-332/500-206
Bandes de marquage; en feuilles DIN A4; avec impression; 33-48 (160x); Largeur interlignes 3 mm; longueur de bande 182 mm; Impression horizontale; autocollant; blanc

Indications de manipulation

Raccorder le conducteur

Barrettes à bornes traversantes pour circuits imprimés
Raccordement des conducteurs – Câblage frontal

Application



Blocs de bornes traversantes pour circuits imprimés utilisables en tant que passage de plaques frontales pour raccordement externe d'un conducteur.

Application



Barrettes à bornes traversantes avec brides de fixation pour fixation sur le circuit imprimé ou sur la tôle frontale ; soit à fleur de paroi ou en saillie