

Instruction Manual

The 151-3014 Smoke Absorber is designed to absorb up to 80% of potentially harmful contaminants and can also be used as a cooling fan to reduce temperature. The stepless airflow control allows adjustment according to different requirements. Nine adjustable angles allow users to position the absorber without the need for tools. It can be used in two ways: placed on a desktop or hung on a stand. The new 23W brushless motor provides low noise operation and long service life. An activated carbon filter is included to absorb flux fumes and lead smoke, helping to protect the user's health.


Safety Note

This appliance is not intended for use by persons (including children) with reduced physical, sensory, or mental capabilities, or lack of experience and knowledge, unless they have been given supervision or instruction concerning use of the appliance by a person responsible for their safety. Children should be supervised to ensure that they do not play with the appliance.

Warning

If the power cord is damaged, it must be replaced by the manufacturer, its service agent, or similarly qualified personnel to avoid a hazard. Please ensure that the smoke absorber is disconnected from the power supply before removing any protective parts.

Specification

Item No.	151-3014
Voltage	220-240V~ 50Hz
Power Cord	1.3m,  F Euro Schuko plug with adaptor 
Power Consumption	8-23W (adjustable)
Capacity	0.2~1m ³ /min (max) (adjustable)
Dimension	220 x 220 x 145mm
Weight	1,200g
Accessories	Filter (1 pc)



Hanging mode



Bench mode



Optional Accessories

Activated-Carbon Filter

Item No.	123-4906
Size	130 x 130 x 10mm
Amount of activated carbon	7g
Max. absorbing weight of noxious components per one filter	2g

Operation Instruction

1. Install the activated carbon filter from the bottom.
2. Turn on the power switch.
3. Adjust the angle and wind volume as per requirements.
4. Reverse side can be used as a fan.

Replacing the Filter

Under normal operating conditions, the filter should be replaced when its absorption capacity declines. The filter should also be replaced when dust accumulates on the filter surface. Never allow the filter to become wet.

Manuel d'utilisation

L'absorbant de fumée 151-3014 est conçu pour absorber jusqu'à 80% des contaminants potentiellement nocifs et peut également être utilisé comme ventilateur de refroidissement afin de réduire la température. Le réglage progressif du débit d'air permet une adaptation aux différents besoins. Neuf angles réglables permettent de positionner l'absorbant sans outil. Il peut être utilisé de deux façons : posé sur un bureau ou suspendu à un support. Le nouveau moteur sans balais de 23W assure un fonctionnement silencieux et une longue durée de vie. Un filtre à charbon actif est fourni pour absorber les fumées de flux et les fumées de plomb, contribuant ainsi à protéger la santé de l'utilisateur.



Consignes de sécurité

Cet appareil n'est pas destiné à être utilisé par des personnes (y compris des enfants) dont les capacités physiques, sensorielles ou mentales sont réduites, ou manquant d'expérience et de connaissances, sauf si elles ont reçu une surveillance ou des instructions concernant l'utilisation de l'appareil de la part d'une personne responsable de leur sécurité. Les enfants doivent être surveillés afin de s'assurer qu'ils ne jouent pas avec l'appareil.

Avertissement

Si le cordon d'alimentation est endommagé, il doit être remplacé par le fabricant, son agent de service ou du personnel de qualification similaire afin d'éviter tout danger. Veillez à ce que l'absorbant de fumée soit débranché de l'alimentation avant de retirer toute pièce de protection.

Caractéristiques

Réf. article	151-3014
Tension	220-240V~ 50Hz
Cordon d'alimentation	1.3m,  Schuko F + adapt. 
Consommation électrique	8-23W (réglable)
Débit	0.2~1m³/min (max) (réglable)
Dimensions	220 x 220 x 145mm
Poids	1,200g
Accessoires	Filtre (1 pc)



Suspendu




Établi

Vitesse

Charnière

Support



Accessoires en option

Filtre à charbon actif

Réf. article	123-4906
Dimensions	130 x 130 x 10mm
Quantité de charbon actif	7g
Poids max. absorption nocifs/filtre	2g

Instructions d'utilisation

1. Installez le filtre à charbon actif par le dessous.
2. Allumez l'interrupteur d'alimentation.
3. Réglez l'angle et le débit d'air selon les besoins.
4. Le côté inverse peut être utilisé comme ventilateur.

Remplacement du filtre

Dans des conditions normales d'utilisation, le filtre doit être remplacé lorsque sa capacité d'absorption diminue. Le filtre doit également être remplacé lorsque de la poussière s'accumule sur sa surface. Ne laissez jamais le filtre se mouiller.

Bedienungsanleitung

Der Rauchabsorber 151-3014 ist dafür ausgelegt, bis zu 80% potenziell schädlicher Verunreinigungen aufzunehmen, und kann außerdem als Kühlventilator zur Senkung der Temperatur verwendet werden. Die stufenlose Luftstromregelung ermöglicht eine Anpassung an unterschiedliche Anforderungen. Neun einstellbare Winkel ermöglichen die Positionierung des Absorbers ohne Werkzeug. Er kann auf zwei Arten verwendet werden: auf einem Arbeitstisch aufgestellt oder an einem Ständer aufgehängt. Der neue bürstenlose 23W-Motor bietet geräuscharmen Betrieb und eine lange Lebensdauer. Ein Aktivkohlefilter ist enthalten, um Flussmitteldämpfe und Bleirauch aufzunehmen und so die Gesundheit des Benutzers zu schützen.

Sicherheitshinweis

Dieses Gerät ist nicht zur Verwendung durch Personen (einschließlich Kinder) mit eingeschränkten körperlichen, sensorischen oder geistigen Fähigkeiten oder mangelnder Erfahrung und Kenntnis bestimmt, es sei denn, sie wurden von einer für ihre Sicherheit verantwortlichen Person beaufsichtigt oder in die Verwendung des Geräts eingewiesen. Kinder müssen beaufsichtigt werden, um sicherzustellen, dass sie nicht mit dem Gerät spielen.

Warnung

Wenn das Netzkabel beschädigt ist, muss es vom Hersteller, dessen Kundendienst oder ähnlich qualifiziertem Personal ersetzt werden, um Gefahren zu vermeiden. Stellen Sie sicher, dass der Rauchabsorber von der Stromversorgung getrennt ist, bevor Schutzteile entfernt werden.

Technische Daten

Art.-Nr.	151-3014
Spannung	220-240V~ 50Hz
Netzkabel	1.3m, Schuko F + Adapter
Leistungsaufnahme	8-23W (einstellbar)
Leistung	0.2~1m³/min (max) (einstellbar)
Abmessungen	220 x 220 x 145mm
Gewicht	1,200g
Zubehör	Filter (1 pc)



Hängend



Tisch

Regler

Scharnier

Ständer



Ein/Aus

Optionales Zubehör

Aktivkohlefilter

Art.-Nr.	123-4906
Größe	130 x 130 x 10mm
Menge Aktivkohle	7g
Max. Aufnahme schäd. Stoffe/Filter	2g

Bedienungsanweisung

1. Setzen Sie den Aktivkohlefilter von unten ein.
2. Schalten Sie den Netzschalter ein.
3. Stellen Sie Winkel und Luftstrom nach Bedarf ein.
4. Die Rückseite kann als Ventilator verwendet werden.

Filterwechsel

Unter normalen Betriebsbedingungen sollte der Filter ersetzt werden, wenn seine Aufnahmekapazität nachlässt. Der Filter sollte auch ersetzt werden, wenn sich Staub auf der Filteroberfläche ansammelt. Lassen Sie den Filter niemals nass werden.

Manual de instrucciones

El absorbedor de humo 151-3014 está diseñado para absorber hasta el 80% de los contaminantes potencialmente nocivos y también puede utilizarse como ventilador de refrigeración para reducir la temperatura. El control continuo del flujo de aire permite ajustarlo según distintos requisitos. Los nueve ángulos ajustables permiten colocar el absorbedor sin necesidad de herramientas. Puede utilizarse de dos formas: colocado sobre un escritorio o colgado en un soporte. El nuevo motor sin escobillas de 23W ofrece un funcionamiento con bajo nivel de ruido y una larga vida útil. Se incluye un filtro de carbón activado para absorber los humos de fundente y el humo de plomo, ayudando a proteger la salud del usuario.



Nota de seguridad

Este aparato no está destinado a ser utilizado por personas (incluidos niños) con capacidades físicas, sensoriales o mentales reducidas, o con falta de experiencia y conocimientos, salvo que hayan recibido supervisión o instrucciones sobre el uso del aparato por parte de una persona responsable de su seguridad. Los niños deben estar supervisados para garantizar que no jueguen con el aparato.

Advertencia

Si el cable de alimentación está dañado, debe ser sustituido por el fabricante, su agente de servicio o personal con cualificación similar para evitar riesgos. Asegúrese de que el absorbedor de humo esté desconectado de la fuente de alimentación antes de retirar cualquier pieza de protección.

Especificaciones

N.º de artículo	151-3014
Tensión	220-240V~ 50Hz
Cable de alimentación	1.3m,  Schuko F + adapt. 
Consumo eléctrico	8-23W (ajustable)
Caudal	0.2~1m³/min (max) (ajustable)
Dimensiones	220 x 220 x 145mm
Peso	1,200g
Accesorios	Filtro (1 pc)



Suspendido



Banco

Velocidad

Bisagra

Soporte



Enc./apag.

Accesorios opcionales

Filtro de carbón activado

N.º de artículo	123-4906
Tamaño	130 x 130 x 10mm
Cantidad de carbón activado	7g
Peso máx. absorción nocivos/filtro	2g

Instrucciones de funcionamiento

1. Instale el filtro de carbón activado desde la parte inferior.
2. Encienda el interruptor de alimentación.
3. Ajuste el ángulo y el caudal de aire según los requisitos.
4. El lado inverso puede utilizarse como ventilador.

Sustitución del filtro

En condiciones normales de funcionamiento, el filtro debe sustituirse cuando disminuya su capacidad de absorción. El filtro también debe sustituirse cuando se acumule polvo en su superficie. No permita nunca que el filtro se moje.

Manual de instruções

O absorvedor de fumo 151-3014 foi concebido para absorver até 80% dos contaminantes potencialmente nocivos e também pode ser utilizado como ventoinha de arrefecimento para reduzir a temperatura. O controlo contínuo do fluxo de ar permite o ajuste de acordo com diferentes requisitos. Os nove ângulos ajustáveis permitem posicionar o absorvedor sem necessidade de ferramentas. Pode ser utilizado de duas formas: colocado sobre uma bancada ou suspenso num suporte. O novo motor sem escovas de 23W proporciona baixo ruído de funcionamento e uma longa vida útil. Está incluído um filtro de carvão ativado para absorver fumos de fluxo e fumo de chumbo, ajudando a proteger a saúde do utilizador.



Nota de segurança

Este aparelho não se destina a ser utilizado por pessoas (incluindo crianças) com capacidades físicas, sensoriais ou mentais reduzidas, ou com falta de experiência e conhecimento, exceto se tiverem recebido supervisão ou instruções sobre a utilização do aparelho por uma pessoa responsável pela sua segurança. As crianças devem ser supervisionadas para garantir que não brincam com o aparelho.

Aviso

Se o cabo de alimentação estiver danificado, deve ser substituído pelo fabricante, pelo seu agente de assistência ou por pessoal com qualificação semelhante para evitar perigos. Certifique-se de que o absorvedor de fumo está desligado da alimentação antes de remover quaisquer peças de proteção.

Especificações

N.º do artigo	151-3014
Tensão	220-240V~ 50Hz
Cabo de alimentação	1.3m,  Schuko F + adapt. 
Consumo de energia	8-23W (ajustável)
Caudal	0.2~1m³/min (max) (ajustável)
Dimensões	220 x 220 x 145mm
Peso	1,200g
Acessórios	Filtro (1 pc)



Suspensão



Bancada

Velocidade

Dobradiça

Suporte



Ligar/desl.

Acessórios opcionais

Filtro de carvão ativado

N.º do artigo	123-4906
Tamanho	130 x 130 x 10mm
Quantidade de carvão ativado	7g
Peso máx. absorção nocivos/filtro	2g

Instruções de funcionamento

1. Instale o filtro de carvão ativado a partir da parte inferior.
2. Ligue o interruptor de alimentação.
3. Ajuste o ângulo e o caudal de ar conforme necessário.
4. O lado inverso pode ser utilizado como ventoinha.

Substituição do filtro

Em condições normais de funcionamento, o filtro deve ser substituído quando a sua capacidade de absorção diminuir. O filtro também deve ser substituído quando se acumular pó na superfície do filtro. Nunca permita que o filtro fique molhado.