

Ⓓ Serie CE/CT 156

Ⓤ Series CE/CT 156

Ⓕ Série CE/CT 156

Ⓘ Serie CE/CT 156

Ⓓ 2- bis 24- polige End- und Durchgangs-Federleisten im Raster 3,96 mm, Abdeckkappen

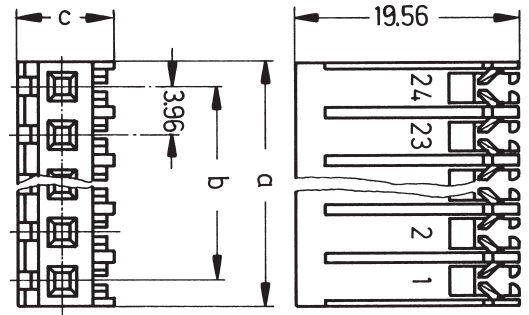

Ⓤ 3.96 mm (0.156") End and through connectors available in 2 - 24 circuits with optional cover

Ⓕ Connecteurs d'Extrémités et Traversants au pas de 3,96 mm de 2 à 24 contacts avec couvercle en option.

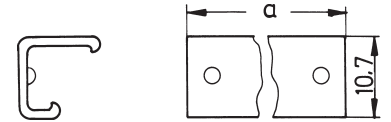
Ⓘ Passo 3,96 mm. Connettori di testa e passanti disponibili da 2 a 24 contatti con coperchietto antipolvere opzionale.



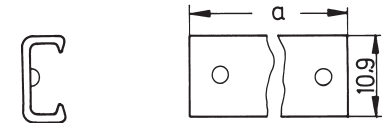
3.96 mm
.156"



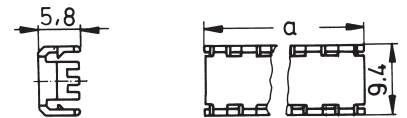
Schutzkappe EC
(für End-Federleisten)
Snap-on Covers EC
(for end connectors)
Couvercle encliquetable EC
(pour connecteur d'Extrémité)
Coperchietti EC
(per connettori di testa)



Schutzkappe TC
(für Durchgangs-Federleisten)
Snap-on Covers TC
(for through connectors)
Couvercle encliquetable TC
(pour connecteur Traversant)
Coperchietti TC
(per connettori passanti)



Kappe SCC
mit integr. Zugentlastung
(für End- und Durchgangs-Federleisten)
Strain Relief
Combination Cover SCC
(for end & through connectors)
Couvercle anti-traction SCC
(pour connecteurs Traversant et d'Extrémité)
Coperchietti serracavo SCC
(per connettori di testa e passanti)



Abmessungen / Dimensions / Dimensions / Dimensioni

| | | Polzahl / No. of Circuits / Nombre de circuits / No. Poli | | | | | | | | | | | | | | | | | | | | | | | |
|------|---|---|-------|-------|-------|-------|-------|-------|-------|-------|-------|-------|-------|-------|-------|-------|-------|-------|-------|-------|-------|-------|-------|-------|--|
| | | 2 | 3 | 4 | 5 | 6 | 7 | 8 | 9 | 10 | 11 | 12 | 13 | 14 | 15 | 16 | 17 | 18 | 19 | 20 | 21 | 22 | 23 | 24 | |
| (mm) | a | 7,92 | 11,89 | 15,85 | 19,81 | 23,77 | 27,74 | 31,70 | 35,66 | 39,62 | 43,59 | 47,55 | 51,51 | 55,47 | 59,44 | 63,40 | 67,36 | 71,32 | 75,29 | 79,25 | 83,21 | 87,17 | 91,14 | 95,10 | |
| | b | 3,96 | 7,92 | 11,89 | 15,85 | 19,81 | 23,77 | 27,74 | 31,70 | 35,66 | 39,62 | 43,59 | 47,55 | 51,51 | 55,47 | 59,44 | 63,40 | 67,36 | 71,32 | 75,29 | 79,25 | 83,21 | 87,17 | 91,14 | |

Bestell-Nummern³⁾ / Part Number³⁾ / Références³⁾ / Codice Prodotto³⁾

| Polzahl / No. of Circuits / Nombre de circuits / No. Poli 2, 3, 4, 5, 6, 7, 8, 9, 10, 11, 12, 13, 14, 15, 16, 17, 18, 19, 20, 21, 22, 23, 24 | | | | | |
|--|--|--|--|--|--|
| Ausführung / Version / Type / Versione | Anschlussquerschnitt / Wire Size / Section du câble / Sezione cavo | | | | Maß / Dimension / Cotes / Dimensione c (mm) |
| | AWG 24 (0,2 – 0,25 mm ²) | AWG 22 (0,3 – 0,4 mm ²) | AWG 20 (0,5 – 0,6 mm ²) | AWG 18 (0,8 – 1,0 mm ²) | |
| Leiteraufbau | 7 × 0,203 19 × 0,127 | 7 × 0,254 19 × 0,160 | 7 × 0,320 19 × 0,203 | 7 × 0,404 19 × 0,254 | |
| End-Federleisten / End Connector / Connecteur d'Extrémité / Connettore di Testa | CE156F24-□□ ³⁾ | CE156F22-□□ ³⁾ | CE156F20-□□ ³⁾ | CE156F18-□□ ³⁾ | 8,4 |
| Durchgangs-Federleisten / Through Connector / Connecteur Traversant / Connettore Passante | CT156F24-□□ ³⁾ | CT156F22-□□ ³⁾ | CT156F20-□□ ³⁾ | CT156F18-□□ ³⁾ | 9,0 |
| Kennfarbe Anschlussquerschnitt / AWG Identification Colour / Couleur d'identification de la section du câble / Colore Identificazione AWG | Schwarz / Black / Noir / Nero | Rot / Red / Rouge / Rosso | Braun / Brown / Marron / Marrone | Natur / Natural / Naturel / Naturale | |

| | |
|--|--------------------------|
| Schutzkappe für End-Federleisten / Snap-on Cover for End connectors / Capot pour connecteur d'Extrémité / Coperchietto per connettori di testa | EC 156F-□□ ³⁾ |
| Schutzkappe für Durchgangs-Federleisten / Snap-on Cover for Through connectors / Capot pour connecteur Traversant / Coperchietto per connettori passanti | TC 156F-□□ ³⁾ |
| Kappe für End- und Durchgangs-Federleisten / Strain Relief Combination Cover / Capot pour connecteur d'Extrémité et Traversant / Coperchietto serracavo | SCC156F-□□ ³⁾ |

Ⓓ Hinweise siehe Seite 31

Ⓤ Notes see page 31

Ⓕ Note voir la page 31

Ⓘ Note vedi pagina 31