


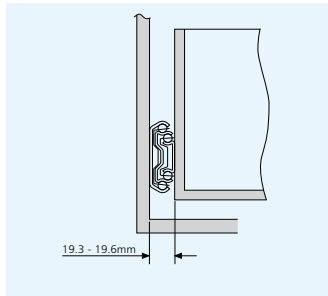
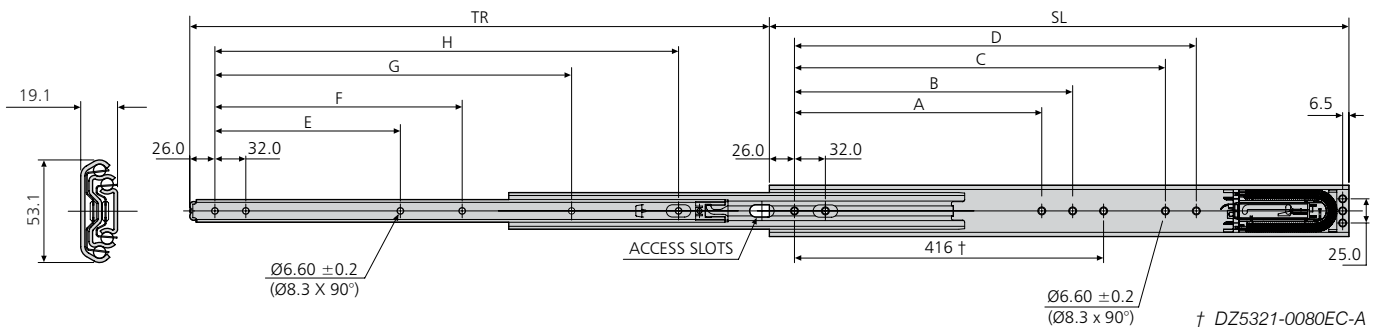
# 5321EC

- Soft close
- Load rating up to 100kg
- 100% extension
- 19.1mm slide thickness
- Suitable for drawers up to 1000mm wide
- Opening pull force  $25\text{ N} \pm 5\text{ N}$
- Soft close on last 45mm of closing cycle
- Optional bracket accessory kits for various mounting options

80,000

- Cierre con amortiguación
- Capacidad de carga hasta 100kg
- 100% extensión
- Espesor de la guía de 19,1mm
- Para cajones de hasta 1000mm de ancho
- Fuerza de apertura  $25\text{ N} \pm 5\text{ N}$
- Cierre suave en los últimos 45mm del ciclo de cierre
- Juego opcionales de escuadras para varias opciones de montaje

- Chiusura ammortizzata
- Portata fino a 100kg
- Estrazione al 100%
- Spessore guida 19,1mm
- Adatta per cassetti fino a 1000mm di larghezza
- Apertura con forza pari a  $25\text{ N} (+/-5\text{ N})$
- Chiusura morbida sugli ultimi 45mm del ciclo di chiusura
- Kit accessori di staffe opzionali per opzioni varie di montaggio



5321EC	mm										kg		
	SL	TR	A	B	C	D	E	F	G	H	W	L (450mm*)	L (1000mm*)
DZ5321-0040EC	400	388	160	192	-	-	128	160	-	288	1.99	65	55
DZ5321-0045EC-A	450	450	160	192	256	-	128	160	-	320	2.27	65	55
DZ5321-0050EC	500	500	192	224	-	-	160	192	-	384	2.57	70	60
DZ5321-0055EC	550	550	192	224	320	352	160	192	-	416	2.87	85	72
DZ5321-0060EC	600	600	256	288	384	416	192	256	-	480	3.18	100	85
DZ5321-0070EC-A	700	700	288	320	448	480	256	288	512	576	3.79	100	85
DZ5321-0080EC-A	800	800	352	384	576	608	320	352	416	672	4.42	90	75
DZ5321-0090EC-A	900	900	320	352	544	672	320	448	736	768	4.96	85	70
DZ5321-0100EC-A	1000	1000	352	384	640	768	352	384	704	736	5.56	80	65
DZ5321-0110EC-A	1100	1100	416	448	768	800	416	448	544	960	6.18	75	60

\* Drawer width / Anchura de cajón / Larghezza cassetto

## Notes:

- Fixing recommendation: M5 countersunk/ 6mm countersunk Euro screw
- Vertical (side) mounting only
- We recommend that a centrally positioned pull handle is used on wide drawers
- For bracket accessory kit see 635xx
- Operating range  $10^{\circ}\text{C} - 40^{\circ}\text{C}$
- Please refer to 2D CAD drawings for dimensional tolerances

## Notas:

- Recomendaciones de montaje: tornillo avellanado M5/tornillo avellanado euro de 6mm
- Montaje vertical exclusivamente
- Recomendamos utilizar un tirador, centralmente colocado, en cajones anchos
- Para el juego de accesorios de escuadras, consúltese 635xx
- Rango operativo  $10^{\circ}\text{C} - 40^{\circ}\text{C}$
- Por favor, miren el dibujo 2D para las tolerancias dimensionales

## Note:

- Consigli per il fissaggio: vite M5 a testa svasata/ vite Euro a testa svasata da 6mm
- Solo montaggio verticale
- Nei cassetti larghi consigliamo l'utilizzazione di una maniglia di estrazione in posizione centrale
- Per il kit accessorio staffe vedere 635xx
- Gamma operativa  $10^{\circ}\text{C} - 40^{\circ}\text{C}$
- Per le tolleranze dimensionali si prega di fare riferimento ai disegni 2D CAD