



Hauptmerkmale

Baureihe	TeSys
Produktname	TeSys Deca
Produkt- oder Komponententyp	Stern-Dreieck-Starter
Kurzbezeichnung des Geräts	LC3D
Anwendung des Schützes	Motorsteuerung
Nutzungskategorie	AC-3
Gerätedarstellung	Vorverdrahtet
Beschreibung der Pole	3 x 3P
Strommast Kontaktzusammensetzung	3 x 3 S
[Ue] Betriebsbemessungsspannung	Stromkreis: ≤ 690 V AC 25 - 400 Hz
[Ie] Betriebsbemessungsstrom	115 A (bei <60 °C) bei ≤ 440 V AC AC-3 für Stromkreis
Motorleistung (kW)	110 KW bei 380/400 V AC 50/60 Hz 110 KW bei 415 V AC 50/60 Hz 110 KW bei 440 V AC 50/60 Hz 63 kW bei 220/230 V AC 50/60 Hz
Steuerstromkreis-Typ	AC bei 50/60 Hz
[Uc] Steuerkreisspannung	230 V AC 50/60 Hz
Aufbau der Hilfskontakte	1 Ö für KM2-Netzschütz 1 S für KM3-Dreiecksschütz
[Uimp] Bemessungs- Stoßspannungsfestigkeit	8 kV entspricht IEC 60947
Überspannungskategorie	III
[Ui] Bemessungs- Isolationsspannung	Stromkreis: 600 V CSA zertifiziert Stromkreis: 600 V UL zertifiziert Signalschaltkreis: 600 V CSA zertifiziert Signalschaltkreis: 600 V UL zertifiziert Stromkreis: 1000 V entspricht IEC 60947-4-1 Signalschaltkreis: 1000 V entspricht IEC 60947-1
Elektrische Lebensdauer	0,95 Mcycles 115 A AC-3 bei Ue ≤ 440 V
Montagehalterung	Platte
Normen	UL 508 EN 60947-5-1 IEC 60947-5-1 IEC 60947-4-1 EN 60947-4-1 CSA C22.2 Nr. 14
Produktzertifizierungen	GOST[RETURN]RINA[RETURN]BV[RETURN]DNV[RETURN]LR[RETURN]CCS (Lloyds register of shipping)[RETURN]CCC

Das vorliegende Dokument beinhaltet allgemeine Beschreibungen und/oder technische Eigenschaften der Leistungsfähigkeit der hierin enthaltenen Produkte. Anhand des vorliegenden Dokuments soll nicht die Einhaltung und Zuverlässigkeit dieser Produkte für bestimmte Benutzeranwendungen festgelegt werden. Es stellt auch keinen Ersatz dafür dar. Es obliegt dem Benutzer oder Integrator, eine vollständige und zweckmäßige Risikoabschätzung sowie eine Bewertung und Prüfung der Produkte hinsichtlich ihres entsprechenden Einsatzes durchzuführen. Schneider Electric Industries SAS und die entsprechenden Tochter- oder Konzerngesellschaften übernehmen nicht die Haftung für den missbräuchlichen Gebrauch der hier enthaltenen Informationen.






Zusatzmerkmale

Anschlüsse - Klemmen	Stromkreis: Stecker 1 10...120 mm ² - Kabelfestigkeit: flexibel ohne Kabelende Stromkreis: Stecker 2 10...50 mm ² - Kabelfestigkeit: flexibel ohne Kabelende Stromkreis: Stecker 1 10...120 mm ² - Kabelfestigkeit: flexibel mit Kabelende Stromkreis: Stecker 2 10...50 mm ² - Kabelfestigkeit: flexibel mit Kabelende Stromkreis: Stecker 1 10...120 mm ² - Kabelfestigkeit: starr ohne Kabelende Stromkreis: Stecker 2 10...50 mm ² - Kabelfestigkeit: starr ohne Kabelende Steuerkreis: Stecker 1 1...2,5 mm ² - Kabelfestigkeit: flexibel ohne Kabelende Steuerkreis: Stecker 2 1...2,5 mm ² - Kabelfestigkeit: flexibel ohne Kabelende Steuerkreis: Stecker 1 1...2,5 mm ² - Kabelfestigkeit: flexibel mit Kabelende Steuerkreis: Stecker 2 1...2,5 mm ² - Kabelfestigkeit: flexibel mit Kabelende Steuerkreis: Stecker 1 1...2,5 mm ² - Kabelfestigkeit: starr ohne Kabelende Steuerkreis: Stecker 2 1...2,5 mm ² - Kabelfestigkeit: starr ohne Kabelende
Anzugsdrehmoment	Stromkreis: 12 Nm - auf Stecker - mit Schraubenzieher flach Ø 6 - 8 mm Steuerkreis: 1,2 Nm - auf Stecker - mit Schraubenzieher flach Ø 6 Steuerkreis: 1,2 Nm - auf Stecker - mit Schraubenzieher Philips Nr. 2
Mechanische Lebensdauer	8 Mcycles
Max. Betriebsrate	30 cyc/h 60 °C
Startzeit	30 s
Spulentechnologie	Ohne integriertes Beschaltungsmodul
Steuerkreisspannungsgrenzen	Abfallspannung: 0,3 - 0,5 Uc bei 50/60 Hz (bei <55 °C) Betrieb: 0,8 - 1,15 Uc bei 50/60 Hz (bei <55 °C)
Anzugsleistung in VA	280...350 VA 60 Hz cos phi 0,8 (bei 20 °C) 280...350 VA 50 Hz cos phi 0,8 (bei 20 °C)
Halteleistungsaufnahme in VA	2...18 VA 60 Hz cos phi 0,3 (bei 20 °C) 2...18 VA 50 Hz cos phi 0,3 (bei 20 °C)
Wärmeabgabe	3...8 W bei 50/60 Hz
Typ der Hilfskontakte	Mechanisch verbunden entspricht IEC 60947-5-1 3 x 1 S + 1 Ö Spiegelkontakt entspricht IEC 60947-4-1 3 x 1 Ö
Signalisierungskreisfrequenz	25 - 400 Hz
Min. Schaltstrom	5 mA for Signalschaltkreis
Min. Schaltspannung	17 V für Signalschaltkreis
Nicht überlappende Zeit	1,5 Ms bei Aberregung zwischen Schließer- und Öffnerkontakt 1,5 ms bei Ansteuerung zwischen Schließer- und Öffnerkontakt
Breite	450 mm
Höhe	555 mm
Tiefe	205 mm
Produktgewicht	11,8 kg

Montage

Isolierwiderstand	> 10 MOhm for Signalschaltkreis
Schutzart (IP)	IP20 Vorderseite entspricht IEC 60529
Beschichtung	TH entspricht IEC 60068-2-30
Verschmutzungsgrad	3
Umgebungstemperatur bei Lagerung	-60...80 °C
Umgebungstemperatur bei Betrieb	-40...60 °C 60...70 °C mit Unterlastung
Betriebshöhe	3.000 m
Feuerbeständigkeit	850 °C entspricht IEC 60695-2-1
Flammenfestigkeit	V1 entspricht UL 94
Mechanische Robustheit	Schwingungen Schütz geöffnet: 2 Gn, 5 - 300 Hz Schwingungen Schütz geschlossen: 4 Gn, 5 - 300 Hz Schocks Schütz geschlossen: 15 Gn für 11 ms Schocks Schütz geöffnet: 6 Gn für 11 ms

Nachhaltigkeit

Angebotsstatus nachhaltiges Produkt	Green Premium Produkt
REACH-Verordnung	 REACH-Deklaration
EU-RoHS-Richtlinie	Konform mit Ausnahmen
Mercury free	Ja
RoHS exemption information	 Ja
RoHS-Richtlinie für China	 RoHS-Erklärung Für China
Umweltproduktdeklaration	 Produktumweltprofil
Kreislaufwirtschafts-Profil	 Entsorgungsinformationen
WEEE	Das Produkt muss entsprechend bestimmter Hinweise auf Märkten der Europäischen Union entsorgt werden und darf nicht in Haushaltsabfälle gelangen.