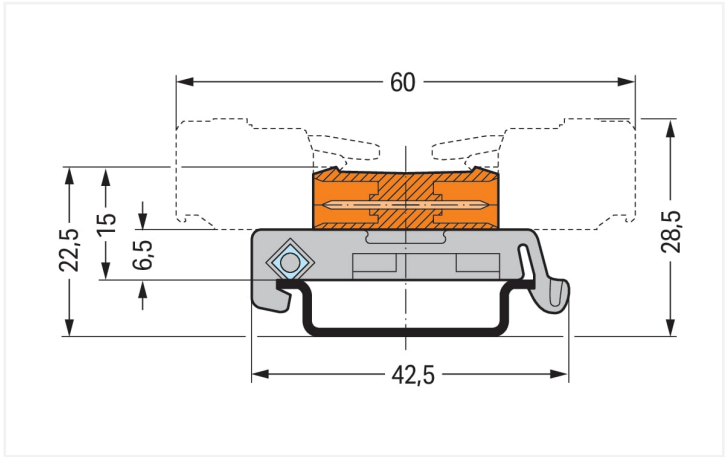




Couleur: ■ orange



Dimensions en mm
Longueur totale = (nombre de pôles – 1) x pas + 8,2 mm

Connecteur mâle série 232 pas de 5.08 mm

Le connecteur mâle portant le numéro d'article 232-548/007-000, permet une installation électrique impeccable. Les connecteurs pour circuits imprimés vous offrent une flexibilité maximale pour de nombreux types de montage. Le courant et la tension nominaux sont des critères essentiels dans le choix de connecteurs pour circuits imprimés : ils fournissent des informations sur les domaines d'application possibles et les utilisations prévues. Pour ce produit, la tension nominale est de 320 V et le courant nominal de 12 A. Les dimensions sont de largeur x hauteur x profondeur 94,64 x 25,9 x 42,5 mm. Le boîtier orange en Polyamide (PA66) garantit l'isolation et les contacts sont en cuivre électrolytique (Cu). De l'Étain a été employé pour la surface des contacts. Le montage s'effectue en rail 35.

Remarques	
Remarque de sécurité 1	Le MCS – <i>MULTI CONNECTION SYSTEM</i> – est selon DIN EN 61984 un connecteur sans capacité de coupure. Conformément aux prescriptions d'utilisation, il faut éviter la connexion/déconnexion des connecteurs sous tension ou en charge. Dans la direction du flux d'énergie dans le câblage du circuit, les connecteurs doivent être appliqués de sorte que les connecteurs mâles dans l'état non enfiché, pouvant être touchés, ne soient pas sous tension.
Remarque de sécurité 2	Attention : non connectés, les connecteurs mâles ne doivent pas être sous-tension !
Variantes pour Ex i :	autres nombres de pôles D'autres variantes peuvent être demandées au service commercial de WAGO ou, si nécessaire, configurées sur https://configurator.wago.com .

Données électriques			
Données de référence selon		IEC/EN 60664-1	
Overvoltage category	III	III	II
Pollution degree	3	2	2
Tension de référence	250 V	320 V	630 V
Tension assignée de tenue aux chocs	4 kV	4 kV	4 kV
Courant de référence	12 A	12 A	12 A
Données d'approbation selon		UL 1059	
Use group	B	C	D
Tension de référence	300 V	-	300 V
Courant de référence	15 A	-	10 A
Données d'approbation selon		UL 1977	
Tension de référence		600 V	
Courant de référence		15 A	
Données d'approbation selon		CSA	
Use group	B	C	D
Tension de référence	300 V	-	300 V
Courant de référence	15 A	-	10 A



Données de raccordement

Nombre total des potentiels	18	Connexion 1	
Nombre de types de connexion	1	Nombre de pôles	18
nombre des niveaux	1		

Données géométriques

Pas	5,08 mm / 0.2 inch
Largeur	94,64 mm / 3.726 inch
Hauteur	25,9 mm
Hauteur utile	6,5 mm
Hauteur à partir du niveau supérieur du rail	15 mm / 0.591 inch
Profondeur	42,5 mm / 1.673 inch

Données mécaniques

codage variable	Oui
Type de fixation	Rail 35
Type de montage	Rail 35
Protection contre une éventuelle torsion	Oui

Connexion

Version de contact dans le domaine des connecteurs	Connecteur mâle
Type de connexion de connecteur	pour connecteurs
Protection contre l'inversion	Non

Données du matériau

Remarque Données du matériau	Vous trouverez ici des informations sur les spécifications de matériel
Couleur	orange
Groupe du matériau isolant	I
Matière isolante Boîtier principal	Polyamide (PA66)
Classe d'inflammabilité selon UL94	V0
Matériau du contact	Cuivre électrolytique (E _{Cu})
Surface du contact	Étain
Charge calorifique	0,335 MJ
Poids	16,4 g

Conditions d'environnement






Plage de températures limites	-60 ... +100 °C
Température d'utilisation	-35 ... +60 °C


Données commerciales

Product Group	3 (Connecteurs multisystèmes)
eCl@ss 10.0	27-14-11-06
eCl@ss 9.0	27-14-11-06
ETIM 9.0	EC001284
ETIM 8.0	EC001284
Unité d'emb. (SUE)	25 pce(s)
Type d'emballage	Carton
Pays d'origine	DE
GTIN	4045454340124
Numéro du tarif douanier	85366930000



Conformité environnementale du produit	
État de conformité RoHS	Compliant, No Exemption

Approbations / certificats			
Homologations générales		Homologations pour le secteur marine	
  		  	
Homologation	Norme	Nom du certificat	
CB DEKRA Certification B.V.	IEC 61984	NL-39756/A1	
KEMA/KEUR DEKRA Certification B.V.	EN 61984	71-121453	
UL UL International Germany GmbH	UL 1977	E45171	
UR Underwriters Laboratories Inc.	UL 1059	E45172	
Homologation	Norme	Nom du certificat	
ABS American Bureau of Ship- ping	-	19-HG15869876-PDA	
BV Bureau Veritas S.A.	IEC 60998	11915/D0 BV	
DNV DNV GL SE	EN 60998	TAE000016Z	

Téléchargements	
Conformité environnementale du produit	
Recherche de conformité	
Environmental Product Compliance 232-548/007-000	

Documentation			
Informations complémentaires			
Technical Section	03.04.2019	pdf 2027.26 KB	

Données CAD/CAE	
Données CAD	Données CAE
2D/3D Models 232-548/007-000	EPLAN Data Portal 232-548/007-000
	ZUKEN Portal 232-548/007-000

1 Produits correspondants

1.1 Produit complémentaire

1.1.1 Connecteur femelle



Réf.: 231-318/026-000
Connecteur femelle pour 1 conducteur;
CAGE CLAMP®; 2,5 mm²; Pas 5,08 mm; 18
pôles; 2,50 mm²; orange

1.2 Accessoires en option

1.2.1 Codage

1.2.1.1 Codage



Réf.: 231-129
Dé trompeur; encliquetable; gris clair

1.2.2 Rail

1.2.2.1 Matériel de montage



Réf.: 210-114
Rail acier; 35 x 15; épaisseur 1,5 mm; lon-
gueur 2 m; non perforé; d'après EN 60715;
couleurs argent



Réf.: 210-506
Rail acier; 35 x 15; épaisseur 1,5 mm; lon-
gueur 2 m; non perforé; galvanisation de
bandes; d'après EN 60715; couleurs ar-
gent



Réf.: 210-197
Rail acier; 35 x 15; épaisseur 1,5 mm; lon-
gueur 2 m; perforé; d'après EN 60715;
couleurs argent



Réf.: 210-508
Rail acier; 35 x 15; épaisseur 1,5 mm; lon-
gueur 2 m; perforé; galvanisation de ban-
des; d'après EN 60715; couleurs argent



Réf.: 210-118
Rail acier; 35 x 15; épaisseur 2,3 mm; lon-
gueur 2 m; non perforé; d'après EN 60715;
couleurs argent



Réf.: 210-113
Rail acier; 35 x 7,5; épaisseur 1 mm; lon-
gueur 2 m; non perforé; d'après EN
60715; couleurs argent



Réf.: 210-505
Rail acier; 35 x 7,5; épaisseur 1 mm; lon-
gueur 2 m; non perforé; galvanisation de
bandes; d'après EN 60715; couleurs ar-
gent



Réf.: 210-115
Rail acier; 35 x 7,5; épaisseur 1 mm; lon-
gueur 2 m; perforé; d'après EN 60715;
Largeur de trou 18 mm; pas des trous 25
mm; couleurs argent



Réf.: 210-112
Rail acier; 35 x 7,5; épaisseur 1 mm; lon-
gueur 2 m; perforé; d'après EN 60715;
Largeur de trou 25 mm; pas des trous 36
mm; couleurs argent



Réf.: 210-504
Rail acier; 35 x 7,5; épaisseur 1 mm; lon-
gueur 2 m; perforé; galvanisation de ban-
des; d'après EN 60715; couleurs argent




Réf.: 210-196
Rail aluminium; 35 x 8,2; épaisseur 1,6
mm; longueur 2 m; non perforé; d'après
EN 60715; couleurs argent



Réf.: 210-198
Rail en cuivre; 35 x 15; épaisseur 2,3 mm;
longueur 2 m; non perforé; d'après EN
60715; couleurs cuivre

Indications de manipulation

Application



Connecteurs femelles avec cliquets de
verrouillage

