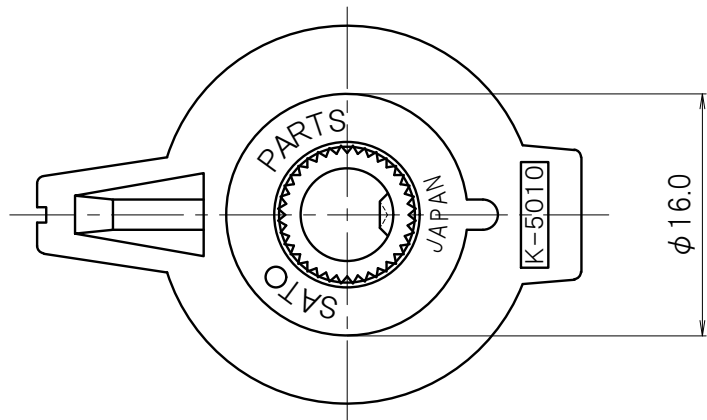
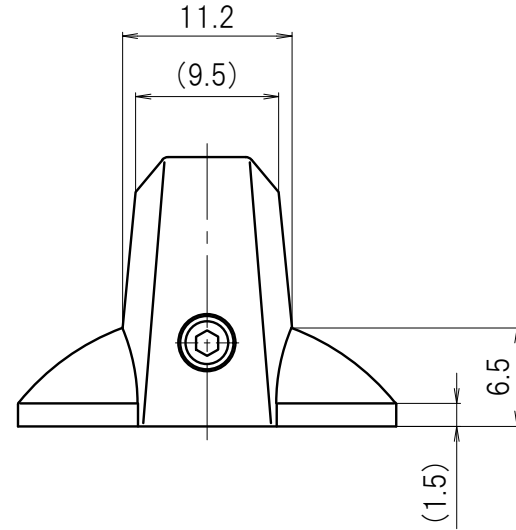
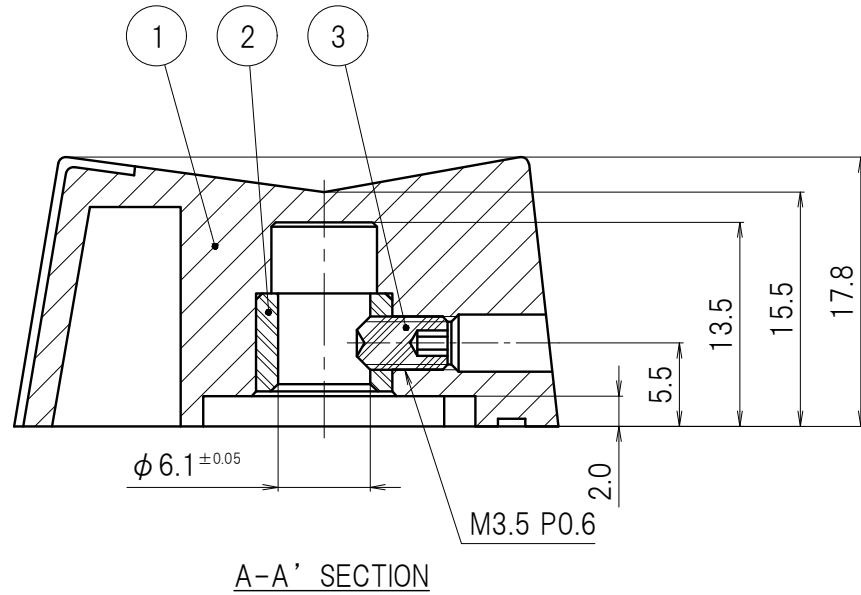
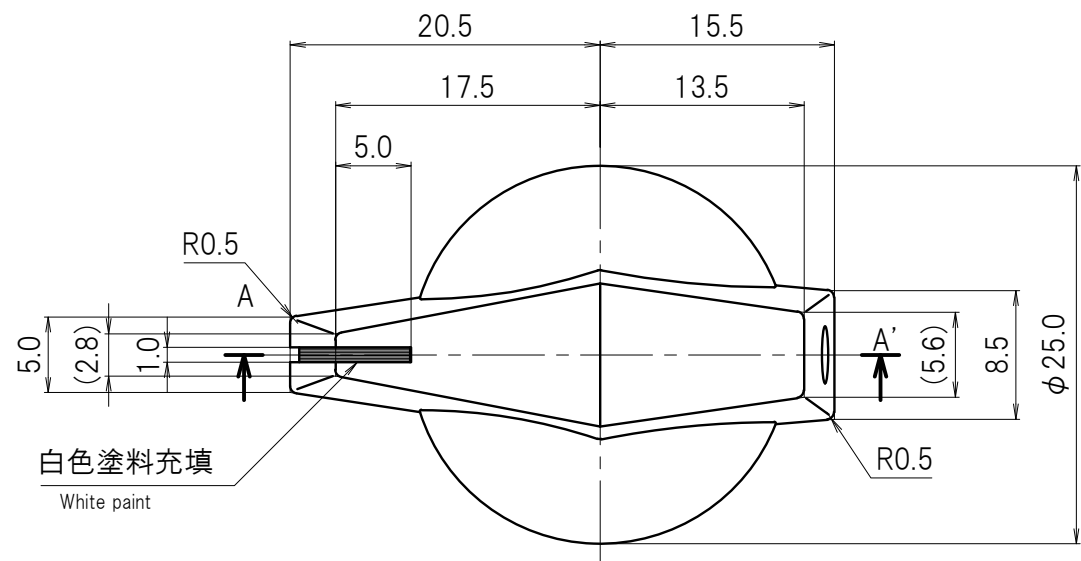


MARK 記号	DATE 日付	REVISION RECORDS 改版記事	SIGN 相当
△1	2010.12.15	図面整備のため、旧図番2002A2→新図番K-5010A2にて新規書替。	T.Miura
△2	2021.12.1	UL難燃グレード「94V-0」削除。	T.Morikawa
△3			
△4			
△5			



3	Set screw 止めねじ M3.5×6 P0.6	1	Steel 合金鋼	Black oxide coating 黒色酸化皮膜		
2	Insert metal インサート金具	1	Brass 黄銅			
1	Body / Black 本体 / 黒	1	Phenolic フェノール	△94V-0		
No. 番号	PARTS NAME 部品名	Q'TY 個数	MATERIAL 材質	UL	FINISH 処理	REMARKS 備考
APPROVED 承認	Y.Shigeno 2011.1.11	GENERAL TOLERANCE 一般公差	NAME 名称	K-5010 外觀図		ISSUED 出図
CHECKED 照査	K.Yui 2011.1.11	UNDER 1.00 未満	CUSTOMER カスタマー	標準品		REVISION 改版
DRAWN 製図	T.Miura 2010.12.15	1.00 ~ 4.99		DRAWING No. 図面番号		
DESIGNED 設計		OVER 5.00 以上	UNIT 単位	SCALE 尺度	K-5010A2	PAGE 1/1
			mm	2:1		

出図印なき図面は参考図とする
図面を実測しないこと