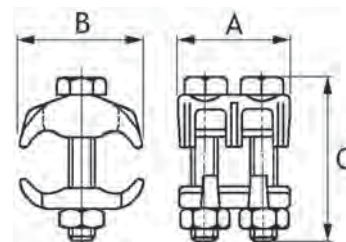


Raccords à griffes Plots de raccordement orientables





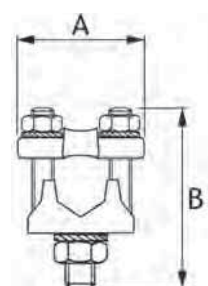
Caractéristiques

- ✓ Sur demande, raccords à griffes type RG peuvent être équipés de vis bronze (dans ce cas, la référence est suivie de la lettre "B" / ex. RG 1-25 B).





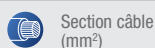
Raccords à griffes

 mm^2	Code article	Réf.		Boulons	A	B	C
4 - 30	7601001	RG1-25	50	1 x M 6	18	22	24
4 - 30	7601002	RG1-25B	50	1 x M 6	18	22	24
4 - 16	7601011	RG2-16	50	2 x M 5	21	19	29
4 - 16	7601012	RG2-16B	50	2 x M 5	21	19	29
4 - 35	7601021	RG2-35	25	2 x M 5	24	24	29
4 - 35	7601022	RG2-35B	25	2 x M 5	24	24	29
4 - 50	7601031	RG2-50	25	2 x M 6	28	29	34
4 - 50	7601032	RG2-50B	25	2 x M 6	28	29	34
16 - 95	7601041	RG2-95	10	2 x M 8	36	39	46
16 - 95	7601042	RG2-95B	10	2 x M 8	36	39	46
30 - 150	7601051	RG2-150	10	2 x M 8	37	48	51
30 - 150	7601052	RG2-150B	10	2 x M 8	37	48	51



Plots de raccordements orientables

 mm^2	Code article	Réf.		Intensité (A)	Boulons	B	C
10 - 95	7603301	P095	6	160	2 x M 6	33	50
16 - 150	7603311	P0150	6	250	2 x M 8	45	64
35 - 240	7603321	P0240	3	400	2 x M 10	50	78



Section câble
(mm^2)



Conditionnement

Sauf mention contraire, toutes les dimensions sont en millimètres.