

MITSUBISHI *Changes for the Better*
三菱マイクロシーケンサ
MELSEC-F

FX3U-CNV-BD

インストレーションマニュアル

マニュアル番号	JY997D13601
副番	0
作成日付	2010年9月

このたびは、三菱マイクロシーケンサ用FX3U-CNV-BD 特殊アダプタ接続用機能拡張ボードをお買い上げいただき、誠にありがとうございました。

本マニュアルは、本製品の各部名称、外形寸法、取付け、および仕様について述べたものです。本製品の取り扱いや操作などにつきましてはご使用前に、本マニュアルおよび関連製品マニュアルをお読みいただき、機器の知識や安全の情報、注意事項のすべてについて習熟してからご使用ください。
 また、製品に付属しているマニュアルは必要ときに取り出して読めるように大切に保管すると共に、必ず最終ユーザまでお届け頂きますようお願いいたします。

商標について：本マニュアルに記載してある会社名、製品名は、それぞれの会社の登録商標または商標です。

この印刷物は2010年9月発行者です。なお、お断りなしに仕様を変更することがありますのでご了承ください。

© 2004 Mitsubishi Electric Corporation

安全上のご注意 (ご使用前に必ずお読みください)

このマニュアルでは、安全に関する注意事項のランクを **危険** **注意** として区分してあります。

危険	取り扱いを誤ったばあいに、危険な状況が起こりえて、死亡または重傷を受ける可能性が想定されるばあい。
注意	取り扱いを誤ったばあいに、危険な状況が起こりえて、中程度の傷害や軽傷を受ける可能性が想定されるばあい、および物的損害だけの発生が想定されるばあい。

なお、**注意**に記載した事項でも、状況によっては重大な結果に結びつく可能性があります。いずれも重要な内容を記載していますので必ず守ってください。

関連マニュアルとマニュアルの入手方法

マニュアル名称	マニュアル番号	内容
FX3Uシリーズ ユーザーズマニュアル [ハードウェア編]	JY997D16101 [別冊] 形名コード:09R515	FX3Uシリーズシーケンサ本体の出力仕様、配線、取付けや保守などのハードウェアに関する詳細説明
FX3UCシリーズ ユーザーズマニュアル [ハードウェア編]	JY997D11601 [別冊] 形名コード:09R513	FX3UCシリーズシーケンサ本体の出力仕様、配線、取付けや保守などのハードウェアに関する詳細説明

マニュアルの入手方法
 マニュアルの入手方法には、下記の方法があります。
 必要なマニュアルにつきましては、本製品のご購入店へお問合せください。

- 1) 製本マニュアル(印刷物)の入手
 本製品のご購入店へお問合せください。
- 2) 電子データ(PDFファイル)の入手
 インターネットサイト(MELFANSweb)から最新マニュアルをダウンロードできます。ホームページアドレスは巻末を参照ください。

対応規格

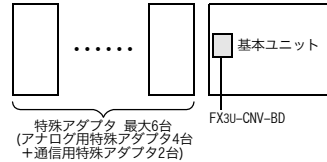
FX3U-CNV-BDは、2005年6月生産品からEC指令(EMC指令)に対応しています。詳細については、下記マニュアルを参照してください。
 ただし、FX3UC-32MT-LTは、EC指令(EMC指令)に対応していません。
 → FX3Uシリーズハードウェアマニュアル(マニュアル番号:JY997D16001)
 → FX3UC-32MT-LT-2ハードウェアマニュアル(マニュアル番号:JY997D30201)

注意

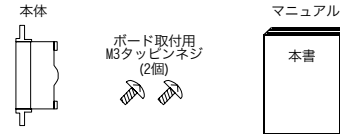
- ・本製品は一般工業環境下でご使用ください。
- ・製造業者、生産場所、EU域内販売責任者は下記のとおりです。
 製造業者: Mitsubishi Electric Corporation
 住所: 2-7-3 Marunouchi, Chiyoda-ku, Tokyo, 100-8310 Japan
 生産場所: Mitsubishi Electric Corporation Himeji Works
 住所: 840 Chiyoda-machi, Himeji, Hyogo, 670-8677 Japan
 EU域内販売責任者: Mitsubishi Electric Europe B.V.
 住所: Gothaer Str.8, 40880 Ratingen, Germany

1. 製品概要

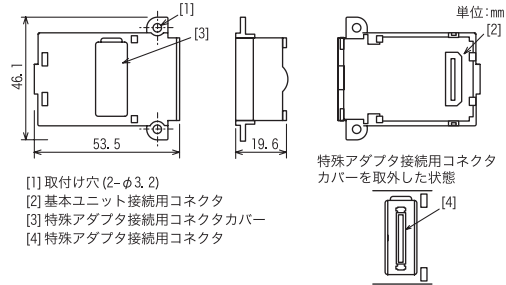
FX3U-CNV-BD 特殊アダプタ接続用ボードは、シーケンサの基本ユニットにアナログや通信特殊アダプタを接続するための機能拡張ボードです。



1.1 同梱品の確認



1.2 外形寸法・各部名称



- [1] 取付け穴(2-φ3.2)
- [2] 基本ユニット接続用コネクタ
- [3] 特殊アダプタ接続用コネクタカバー
- [4] 特殊アダプタ接続用コネクタ

質量: 約10g
 外装色: マンセル0.08GY 7.64/0.81

2. 取付け

取付け上の注意 **危険**

- ・取付け、配線作業などを行うときは、必ず電源を外部に全共相遮断してから行ってください。感電、製品損傷の恐れがあります。

取付け上の注意 **注意**

- ・シーケンサ本体マニュアルに記載の一般仕様の環境で使用してください。ほこり、油煙、導電性ダスト、腐食性ガス(潮風、Cl₂、H₂S、SO₂、NO₂など)、可燃性ガスのある場所、高温、結露、風雨にさらされる場所、振動、衝撃がある場所で使用しないでください。
- ・取付けなどドライバーにより行うときは、慎重に行ってください。製品損傷や事故の原因になります。
- ・ネジ穴加工や配線工事を行うときに、切粉や電線屑を本製品やシーケンサなどの通風窓へ落しとしまないでください。火災、故障、誤動作の原因となります。
- ・製品の導電部には直接触らないでください。誤動作、故障の原因となります。
- ・ボードは所定のコネクタに確実に装着してください。接触不良により誤動作の原因となることがあります。

取付け方法については、下記マニュアルを参照してください。
 → FX3Uシリーズユーザーズマニュアル [ハードウェア編]
 → FX3UCシリーズユーザーズマニュアル [ハードウェア編]

3. 仕様

立上げ保守時の注意 **注意**

- ・分解、改造はしないでください。故障、誤動作、火災の原因となることがあります。
 ＊修理については、三菱電機システムサービス株式会社にお問い合わせください。
- ・本品を落下させたり、強い衝撃を与えないでください。破損の原因になります。

廃棄時の注意 **注意**

- ・製品を廃棄するときは、産業廃棄物として扱ってください。

輸送・保管上の注意 **注意**

- ・本品は精密機器なので輸送の間あらゆる衝撃をさけてください。本品の故障の原因になります。輸送後、本品の動作確認を行ってください。

3.1 対応シーケンサ

機種名	対応状況
FX3Uシーケンサ	Ver. 2.20~(初品から)
FX3UC-32MT-LT	Ver. 1.00~(初品から)
FX3UC-32MT-LT-2	Ver. 2.53~(初品から)

- ・機能拡張ボードはFX3UC-32MT-LT(-2)以外のFX3UCシーケンサには接続できません。
 - ・機能拡張ボードは基本ユニット1台に対して1枚のみ使用可能です。FX3U-CNV-BDの複数台使用やFX3U-422-BDやFX3U-485-BDなどの機能拡張ボードとの併用、取付けもできません。
- システム構成に関する詳細は、下記マニュアルを参照ください。
 → FX3Uシリーズユーザーズマニュアル [ハードウェア編]
 → FX3UCシリーズユーザーズマニュアル [ハードウェア編]

3.2 一般仕様

一般仕様は、シーケンサ本体と同じです。
 一般仕様については、下記マニュアルを参照してください。
 → FX3Uシリーズユーザーズマニュアル [ハードウェア編]
 → FX3UCシリーズユーザーズマニュアル [ハードウェア編]

本書によって、工業所有権その他の権利の実施に対する保証、または実施権を許諾するものではありません。また本書の掲載内容の使用により起因する工業所有権上の諸問題については、当社は一切その責任を負うことができません。

保証について
 当社の責に帰すことができない事由から生じた損害、当社製品の故障に起因するお客様での機会損失、逸失利益、当社の予見の有無を問わず特別の事情から生じた損害、二次損害、事故補償、当社製品以外への損傷およびその他の業務に対する保証については、当社は責任を負いかねます。

安全にお使いいただくために
 ・この製品は一般工業を対象とした汎用品として製作されたもので、人命にかかわるような状況下で使用される機器あるいはシステムに用いられることを目的として設計、製造されたものではありません。
 ・この製品を原子力用、電力用、航空宇宙用、医療用、乗用移動体用の機器あるいはシステムなどの特殊用途への適用をご検討の際には、当社の営業窓口までご相談ください。
 ・この製品は厳重な品質体制の下に製造しておりますが、この製品の故障により重大な故障または損失の発生が予測される設備への適用に際しては、バックアップやフェールセーフ機能をシステム的に設置してください。

インターネットによる三菱電機FA機器技術情報サービス

MELFANSweb ホームページ: <http://www.MitsubishiElectric.co.jp/melfansweb/>
 MELFANSwebのFAランドでは、体験版ソフトウェアやソフトウェアアップデートのダウンロードサービス、MELSECシリーズのオンラインマニュアルなどがご利用いただけます。FAランドID登録(無料)が必要です。

三菱電機FA機器電話、FAX技術相談

●電話技術相談窓口 ※1 土曜、日曜、祝祭日、春期・夏期・年末年始を除く通常業務日			
対象機種	電話番号	受付時間※1	
MELSEC-F、GOT-F900	Fシーケンサ全般 GOT-F900全般	052-725-2271	月曜~木曜 9:00~19:00 金曜 9:00~17:00
●FAX技術相談窓口 ※1 土曜、日曜、祝祭日、春期・夏期・年末年始を除く通常業務日 ※2 春期・夏期・年末年始を除く			
対象機種	FAX番号	受付時間※1	
上記対象機種	052-719-6762	9:00~16:00(受信は常時※2)	

Side B

JY997D13601D

Side A

JAPANESE

Side B

ENGLISH



Changes for the Better

FX3U-CNV-BD

INSTALLATION MANUAL



Manual Number	JY997D13601
Revision	D
Date	September 2010

This manual describes the part names, dimensions, mounting, and specifications of the product. Before use, read this manual and the manuals of all relevant products fully to acquire proficiency in handling and operating the product. Make sure to learn all the product information, safety information, and precautions.

Store this manual in a safe place so that it can be taken out and read whenever necessary. Always forward it to the end user.

Registration:

The company and product names described in this manual are registered trademarks or the trademarks of their respective companies.

Effective September 2010

Specifications are subject to change without notice.

© 2005 Mitsubishi Electric Corporation

Safety Precaution (Read these precautions before use.)

This manual classifies the safety precautions into two categories:

DANGER and CAUTION.

DANGER

Indicates that incorrect handling may cause hazardous conditions, resulting in death or severe injury.

CAUTION

Indicates that incorrect handling may cause hazardous conditions, resulting in medium or slight personal injury or physical damage.

Depending on the circumstances, procedures indicated by CAUTION may also cause severe injury. It is important to follow all precautions for personal safety.

Associated Manuals

Manual name	Manual No.	Description
FX3U Series User's Manual - Hardware Edition	JY997D16501 MODEL CODE: 09R516	Explains FX3U Series PLC specifications for I/O, wiring, installation, and maintenance.
FX3UC Series User's Manual - Hardware Edition	JY997D28701 MODEL CODE: 09R519	Explains FX3UC Series PLC specifications for I/O, wiring, installation, and maintenance.

How to obtain manuals

For product manuals or documents, consult with the Mitsubishi Electric dealer from who you purchased your product.

Applicable standards

FX3U-CNV-BD units made in June, 2005 or later comply with the EC Directive (EMC Directive). Further information can be found in the following manual. However, the FX3UC-32MT-LT does not comply with the EC Directive (EMC Directive).

→ FX3U Series Hardware Manual (Manual No. JY997D18801)

→ FX3UC-32MT-LT-2 Hardware Manual (Manual No. JY997D31601)

Attention

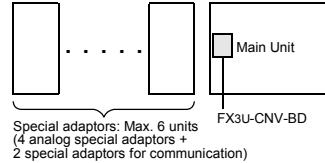
This product is designed for use in industrial applications.

Note

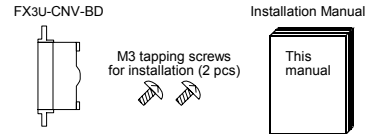
- Manufactured by: Mitsubishi Electric Corporation
2-7-3 Marunouchi, Chiyoda-ku, Tokyo, 100-8310 Japan
- Manufactured at: Mitsubishi Electric Corporation Himeji Works
840 Chiyoda-machi, Himeji, Hyogo, 670-8677 Japan
- Authorized Representative in the European Community:
Mitsubishi Electric Europe B.V.
Gothaer Str. 8, 40880 Ratingen, Germany

1. Outline

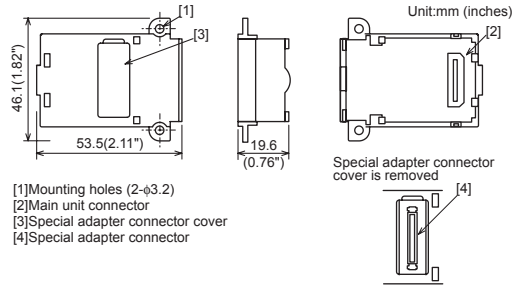
The FX3U-CNV-BD is an expansion board for connecting the analog and communication special adaptors to the main unit of a PLC.



1.1 Incorporated Items



1.2 External Dimensions and Part Names



2. Installation

INSTALLATION PRECAUTIONS **DANGER**

- Make sure to cut off all phases of the power supply externally before attempting installation or wiring work. Failure to do so may cause electric shock or damage to the product.

INSTALLATION PRECAUTIONS **CAUTION**

- Use the product within the generic environment specifications described in PLC main unit manual (Hardware Edition). Never use the product in areas with excessive dust, oily smoke, conductive dusts, corrosive gas (salt air, Cl₂, H₂S, SO₂, or NO₂), flammable gas, vibration or impacts, or exposed to high temperature, condensation, or rain and wind. If the product is used in such conditions, electric shock, fire, malfunctions, deterioration or damage may occur.
- Use screwdrivers carefully when performing installation work, thus avoiding accident or product damage.

INSTALLATION PRECAUTIONS **CAUTION**

- When drilling screw holes or wiring, make sure cutting or wire debris does not enter the ventilation slits. Failure to do so may cause fire, equipment failures or malfunctions.
- Do not touch the conductive parts of the product directly. Doing so may cause device failures or malfunctions.
- Connect expansion board securely to their designated connectors. Loose connections may cause malfunctions.

For the installation and removal, refer to the PLC main unit manual.
→ FX3U Series User's Manual - Hardware Edition
→ FX3UC Series User's Manual - Hardware Edition

3. Specification

STARTUP AND MAINTENANCE PRECAUTIONS **CAUTION**

- Do not disassemble or modify the PLC. Doing so may cause fire, equipment failures, or malfunctions. * For repair, contact your local Mitsubishi Electric distributor.
- Do not drop the product or exert strong impact to it. Doing so may cause damage.

DISPOSAL PRECAUTIONS **CAUTION**

- Please contact a certified electronic waste disposal company for the environmentally safe recycling and disposal of your device.

TRANSPORT AND STORAGE PRECAUTIONS **CAUTION**

- The product is a precision instrument. During transportation, avoid any impacts. Failure to do so may cause failures in the product. After transportation, verify the operations of the product.

3.1 Applicable PLC

Model name	Applicability
FX3U Series PLC	Ver.2.20 or later (from first production)
FX3UC-32MT-LT	Ver.1.00 or later (from first production)
FX3UC-32MT-LT-2	Ver.2.53 or later (from first production)

- The expansion board cannot be connected to FX3UC Series PLCs other than the FX3UC-32MT-LT-(2).
- Only one expansion board can be used per main unit. Additional expansion boards such as the FX3U-CNV-BD, FX3U-422-BD or FX3U-485-BD cannot be installed/used together with the FX3U-CNV-BD.

For details on the system configuration, refer to the following manual.
→ FX3U Series User's Manual - Hardware Edition
→ FX3UC Series User's Manual - Hardware Edition

3.2 General Specifications

The general specifications are equivalent to the PLC main unit. For general specifications, refer to the following manuals.
→ FX3U Series User's Manual - Hardware Edition
→ FX3UC Series User's Manual - Hardware Edition

This manual confers no industrial property rights or any rights of any other kind, nor does it confer any patent licenses. Mitsubishi Electric Corporation cannot be held responsible for any problems involving industrial property rights which may occur as a result of using the contents noted in this manual.

Warranty

Mitsubishi will not be held liable for damage caused by factors found not to be the cause of Mitsubishi; opportunity loss or lost profits caused by faults in the Mitsubishi products; damage, secondary damage, accident compensation caused by special factors unpredictable by Mitsubishi; damages to products other than Mitsubishi products; and to other duties.

For safe use

- This product has been manufactured as a general-purpose part for general industries, and has not been designed or manufactured to be incorporated in a device or system used in purposes related to human life.
- Before using the product for special purposes such as nuclear power, electric power, aerospace, medicine or passenger movement vehicles, consult with Mitsubishi Electric.
- This product has been manufactured under strict quality control. However when installing the product where major accidents or losses could occur if the product fails, install appropriate backup or failsafe functions in the system.



HEAD OFFICE : TOKYO BUILDING, 2-7-3 MARUNOUCHI, CHIYODA-KU, TOKYO 100-8310, JAPAN
HIMEJI WORKS : 840, CHIYODA CHO, HIMEJI, JAPAN