

Fiche technique du produit

Spécifications



Harmony 9001K - bouton-poussoir lumineux - Ø30 - rouge - à impulsion dépassant

9001KT35LRR31

Statut commercial: Commercialisé

Principales

Gamme de produit	Harmony 9001K
Type de produit ou équipement	Pousser-voyant test
Nom de l'appareil	9001K
Type d'unité de commande	rappel à ressort
Profil de l'unité de commande	Rouge dépassant, sans marquage

Complémentaires

Matériau de la collerette	Métal
Diamètre de fixation	30 mm
Forme de la tête de l'unité de signalisation	Octogonal
Source lumineuse	LED
Source lumineuse	LED
Culot de lampe	BA 9s
Alimentation du bloc lumineux	Direct
[Us] tension d'alimentation	24 V CA/CC
[Us] tension d'alimentation	De 24 à 28 V CA/CC
Description des contacts	1 F/O
Mode de raccordement	Borniers à vis-étrier 1 x 0,22 à 2 x 1,5 mm ² se conformer à IEC 60947-1
Couple de serrage	0,8 N.m se conformer à IEC 60947-1
Forme de la tête de vis	À encoche transversale
Durée de vie mécanique	5000000 cycle
Position de montage	Toutes positions
[Ui] tension assignée d'isolement	250 V (degré de pollution 3) se conformer à IEC 60947-1
[Uimp] tension assignée de tenue aux chocs	2,5 kV se conformer à IEC 60947-1
Matière des contacts	Contacts alliage d'argent
Fonctionnement des contacts	Standard
Ouverture positive	Sans
Protection contre les courts-circuits	10 A fusible se conformer à CEI 60947-5-1
[Ith] courant thermique conventionnel	10 A

Clause de non responsabilité : Cette documentation n'est pas destinée à remplacer ni ne peut servir à déterminer l'adéquation ou la fiabilité de ces produits dans le cadre d'une application spécifique

[Icm] pouvoir assigné de fermeture en court-circuit	0,1 kA à 600 V DC-13, 7200 VA 0,27 kA à 250 V DC-13, 7200 VA 0,55 kA à 125 V DC-13, 7200 VA 12 kA à 600 V AC-15, 7200 VA 15 kA à 480 V AC-15, 7200 VA 30 kA à 240 V AC-15, 7200 VA 60 kA à 120 V AC-15, 7200 VA
Pouvoir assigné de coupure	1,2 kA à 600 V AC-15, 720 VA 1,5 kA à 480 V AC-15, 720 VA 3 kA à 240 V AC-15, 720 VA 6 kA à 120 V AC-15, 720 VA 0,1 kA à 600 V DC-13 0,27 kA à 250 V DC-13 0,55 kA à 125 V DC-13
Poids du produit	0,235 kg
Présentation du produit	Produit complet
Couleur de la capsule	Rouge
Type de lentille	Fresnel
[Us] tension d'alimentation	24...28 V
Couleur de la source lumineuse	Rouge
Matière de la lentille	Polycarbonate
Dimension	30 mm

Environnement

Normes	IEC 60947-1 CEI 60947-5-4 CSA C22.2 No 14 UL 508 JIS C8201-5-1 JIS C 852 CEI 60947-5-1 JIS C8201-1
Certifications du produit	UL 508 NEMA
Traitement de protection	TC
Température ambiante de stockage	-40...70 °C
Température de l'air ambiant en fonctionnement	-25...70 °C
Tenue aux vibrations	7 gn (f= 2...500 Hz) conforming to CEI 60068-2-6
Tenue aux chocs mécaniques	50 gn se conformer à CEI 60068-2-27
Classe de protection contre les chocs électriques	Classe II se conformer à CEI 61140
Degré de protection IP	IP66 se conformer à IEC 60529
Tenue à l'environnement NEMA	NEMA 1 NEMA 12 NEMA 13 NEMA 2 NEMA 3 NEMA 3R NEMA 4

Emballage

Type d'emballage 1	PCE
Nb produits dans l'emballage 1	1
Hauteur de l'emballage 1	5,08 cm
Largeur de l'emballage 1	5,842 cm

Longueur de l'emballage 1	11,43 cm
Poids de l'emballage 1	181,437 g


Garantie contractuelle

Garantie	18 mois
----------	---------



Schneider Electric vise à atteindre le statut de Net Zero d'ici 2050 grâce à des partenariats avec la chaîne logistique, des matériaux à faible impact et une circularité via notre campagne en cours "Use Better, Use Longer, Use Again" pour prolonger la durée de vie des produits et leur recyclabilité.

Environmental Data expliquées >

Use Better

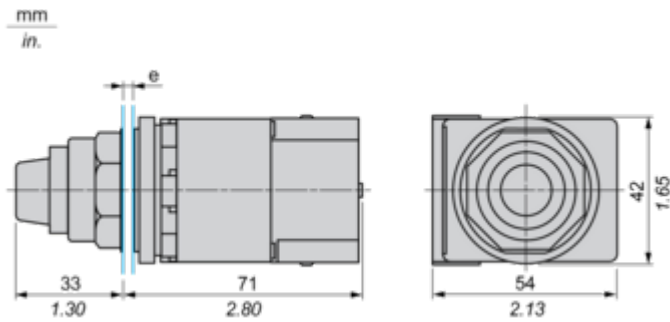
 Matières et Substances	
Emballage avec carton recyclé	Oui
Emballage sans plastique	Oui
Directive UE RoHS	Conformité proactive (produit hors de la portée juridique de la directive européenne RoHS)
Numéro SCIP	Ae0c4eb9-0bfb-40a4-851f-5c619fbe777d
Règlementation REACH	Déclaration REACH

Use Again

 Réemballer et réusiner	
Reprise	No
DEEE	 Le produit doit être éliminé sur les marchés de l'Union européenne à la suite d'une collecte spécifique des déchets et ne jamais finir dans des poubelles

Encombres

Dimensions

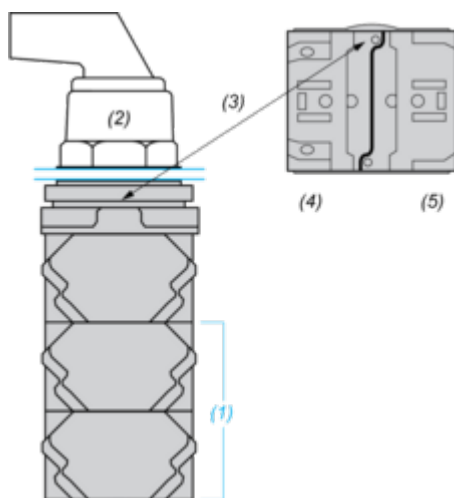


e épaisseur du-panneau : 1 à 6 mm (0.04 à 0.24 po.)

Montage et périmètre de sécurité

Position de montage du bloc de contacts

Vues du dessus et de l'arrière



(1) Il est possible de monter jusqu'à 3 niveaux de blocs de contacts (6 blocs maximum)

(2) Opérateur

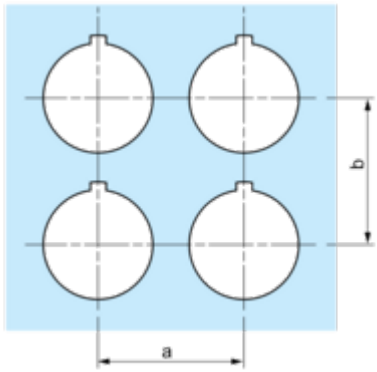
(3) Encoche de position

(4) Côté 1

(5) Côté 2

Découpe du panneau

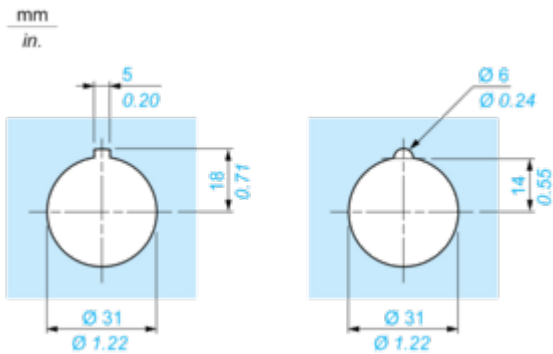
Dégagement



Plaque de légendes	a mini.		b mini.	
	mm	po.	mm	po.
9001KN2••	57.2	2.25	44.5	1.75
9001KN3••	57.2	2.25	50.8	2.00

Détails des différentes découpes

2 solutions



Offer Marketing Illustration

Product benefits / Features

Features

Harmony 9001K





Improved security thanks to finger-safe contact blocks and light modules



Single screw Contact Block Fastening



Robustness to withstand the harshest environments



Automatic self-grounding operators without additional wiring



Large metal set of accessories to customize your product

Offer Marketing Illustration

Product benefits / Features

Technical Benefits
Harmony 9001K



Image of product in real life situation

