


PAリレー プリント板ソケット／自立端子ソケット



プリント板ソケット



自立端子ソケット

品 種

品名	ご注文品番
プリント板ソケット	APA831
自立端子ソケット	APA832

寸法図

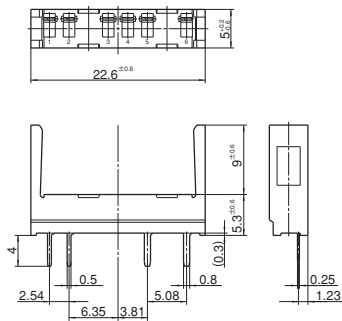
単位：mm

CADデータ マークの商品は制御機器Webサイト (<http://industrial.panasonic.com/ac/>) よりCADデータのダウンロードができます。

■ プリント板ソケット

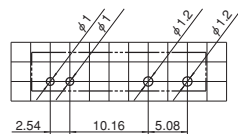
CADデータ

外形寸法図



一般公差±0.3

取付け穴加工図 (BOTTOM VIEW)

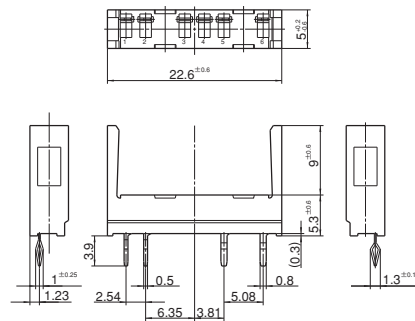


加工寸法公差±0.1

■ 自立端子ソケット

CADデータ

外形寸法図



一般公差±0.3

取付け穴加工図 (BOTTOM VIEW)



加工寸法公差±0.1

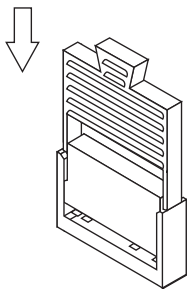
取り付け、取り外しについて

■ リレーの取り付け、取り外しについて

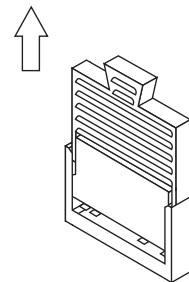
1) リレーは、端子をソケットの刃受けと同じ方向に向け、確実に挿入してください。

2) リレーは、取り外しキー (APA801) を使用することにより簡単に取り外すことができます。

① 取り外しキーをソケットの溝に添わせ挿入する



② 取り外しキーを引き上げソケットからリレーを外す



③ 取り外しキーをスライドさせリレーを外す

