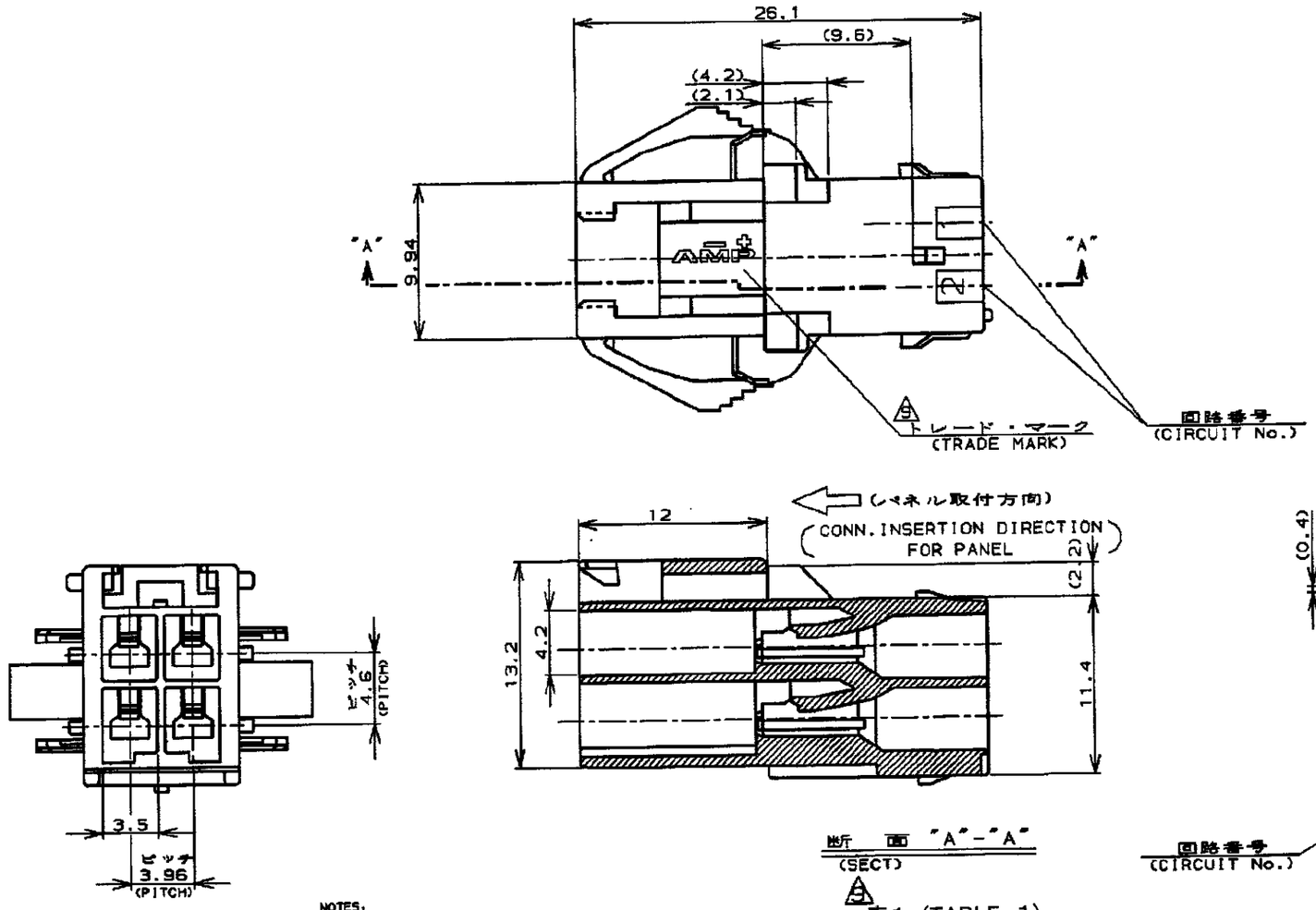

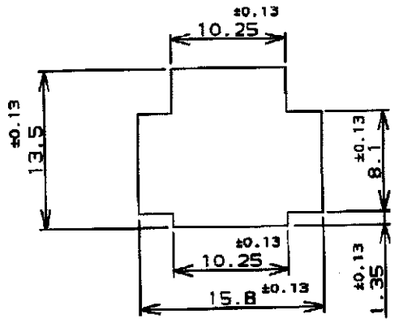

パネル取付穴寸法 FIG 1
(RECOMMENDED PANEL OPENING DIMENSION)

断面 "A"-"A"
(SECT)

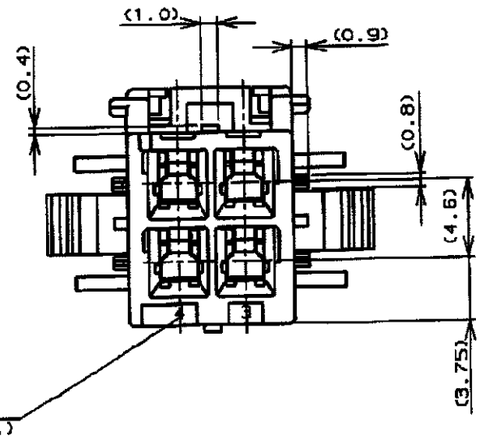

回路番号
(CIRCUIT No.)

NOTES;
1. PRODUCT SPEC.:108-5410
2. APPLICABLE CONTACT P/N
   TAB CONTACT:177917-□(#20-#16AWG)
   :177916-□(#26-#22AWG)
3. MATING CONN.P/N
   PLUG HSG:177900-□
   REC CONTACT:177915-□(#20-#16AWG)
   177914-□(#26-#22AWG)
4. APPLICABLE PLATE P/N:177918-□
5. INSTRUCTION SHEET : 411-5638
6. APPLICABLE PANEL THICKNESS : 0.8-2.0 (SEE FIG 1)
7. INSERT CONN.FROM PRESS DIRECTION SIDE FOR METAL PANEL.
8. EDGE OF THICKNESS WAY MUST NOT ROUND FOR MOLDED PANEL.
9. SEE TABLE 1

注：
1. 適用製品規格：108-5410
2. 適用コンタクト型番
   タブ・コンタクト：177917-□(#20-#16AWG)
   177916-□(#26-#22AWG)
3. 嵌合相手側製品型番
   プラグ・ハウジング：177900-□
   リセ・コンタクト：177915-□(#20-#16AWG)
   177914-□(#26-#22AWG)
4. 適用プレート型番：177918-□
5. 取扱説明書：411-5638
6. 適用パネル厚：0.8-2.0 (FIG 1参照)
7. 金属パネルの場合、コネクタ取付方向をパンチ加工方向にしてください。
8. プラスチック、パネルの場合、穴端部にRなき様御配慮ください。
9. 表1参照

表1 (TABLE 1)

トレードマーク (TRADE MARK)	生産場所 (MANUFACTUARING PLACE)
—AMP OR AMP	日本 (JAPAN)
—+AMP OR AMP	中国 (CHINA(PRC))
·AMP OR AMP	韓国 (KOREA)

青 (BLUE)		-6
黄 (YELLOW)		-4
自然色(NATURAL)	4	177908-1
ハウジング色調 (HOUSING COLOR)	極数 (Pos.)	型番 (P/N)

LTR	変更 (REVISION RECORD)	DR	CHK	DATE
C	変更 FJ00-1369-01			
B	変更 FJ00-0953-98			
A	変更 FJ00-2360-95	N.Y	M.S/M.T	4/19 '95
O	作成 FJ00-0791-93	M.S	M.S/Y.K	9/9 '93

AMP Tyco Electronics AMP K.K. Kawasaki,Japan

総合電線断面積(WIRE RANGE)	—/— mm² (AWG -)
被覆外径(INSULATION DIA.)	—/— mmφ
材料(MATERIAL)	6/6 ナイロン (UL94V-0) 6/6 NYLON (UL94V-0)
仕上(FINISH)	—/—
DR.	9.SEP '93 M.SUZUKI
DE.	9.SEP '93 M.SUZUKI
CHK.	9.SEP '93 M.SHINDO
APP.	9.SEP '93 Y.KASHIWA

名称(NAME) アンプ パワー ダブルロック コネクタ
4極 3.96mmピッチ キャップ・ハウジング(パネル取付タイプ)
AMP POWER DOUBLE LOCK CONN.3.96mm PITCH CAP HOUSING 4 Pos(PANEL MOUNT)

一般公差
10以下 : ±0.2
10を超え 30以下 : ±0.25
30を超え100以下 : ±0.3
角度 : ±3°

SIZE	LOC	番号(No.)
B	J	C-177908

尺度(SCALE)	REV.	SHEET
—/—	C	1 OF 1

CUSTOMER DRAWING

NUMBER C-177908
三角法(3rd ANGLE PROJECTION)
METRIC
単位:mm DIMENSIONS IN MM. DO NOT SCALE PRINT
PRINT DIST
AMP-J
REV.10/'93