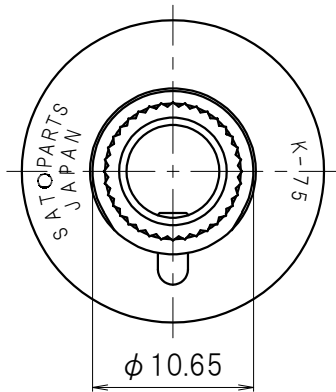
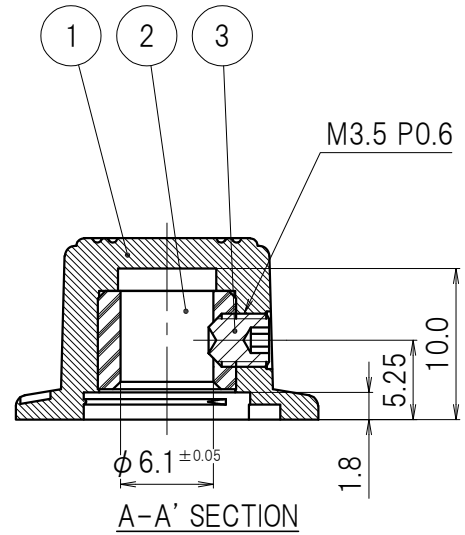
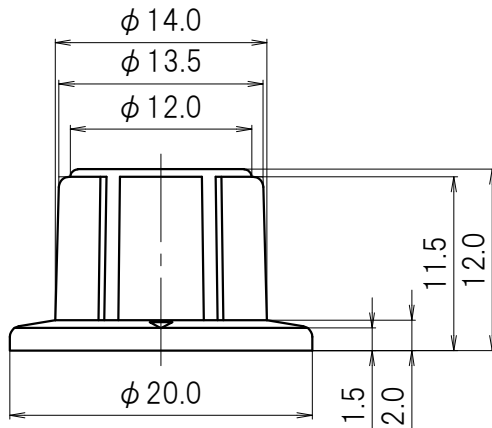
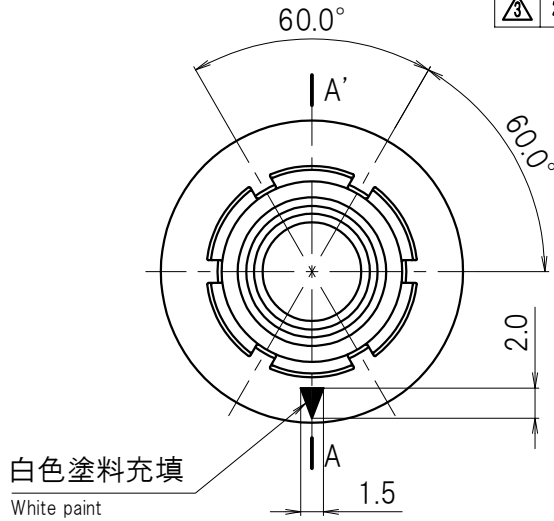


MARK 記号	DATE 日付	REVISION RECORDS 改版記事	SIGN 担当
△	2010.12.1	図面整備のため、同図番にて新規書替。	H.Kinoshita
△	2015.9.3	止めねじ変更。	K.Shirano
△	2021.12.1	UL難燃グレード「94V-0」削除。	T.Morikawa

A
B
C
D
E

A
B
C
D
E



3	Set screw 止めねじ M3.5 × 4 P0.6	1	Steel 合金鋼		Black oxide coating 黒色酸化被膜	
2	Insert metal インサート金具	1	Brass 黄銅			
1	Body/Black 本体/黒	1	Phenolic フェノール	△ 94V-0		
No. 番号	PARTS NAME 部品名	Q'TY 個数	MATERIAL 材質	UL	FINISH 処理	REMARKS 備考

APPROVED 承認	T.Miura 2010.12.1	GENERAL TOLERANCE 一般公差	NAME 名称	K-75-M 外觀図		ISSUED 出図
CHECKED 照査	T.Sugihara 2010.12.1	UNDER 1.00 未満	CUSTOMER カスタマー	標準品		
DRAWN 製図	H.Kinoshita 2010.12.1	1.00 ~ 4.99 ±0.5	DRAWING No. 図面番号			
DESIGNED 設計		OVER 5.00 以上	REVISION 改版			
UNIT 単位	mm	SCALE 尺度	K-0075A2		06	PAGE ページ
					1/1	

1 出図印なき図面は参考図とする
図面を実測しないこと