

### Principales

Gamme	Thalassa
Catégorie d'accessoire / de pièce détachée	Accessoire de fermeture
Type de produit ou équipement	Pièce cylindrique
Application	Polyvalent
Support de montage	Poignée
Accessoires associés	Enveloppes SF, SM, SD et PLA
Compatibilité de gamme	Spacial (Spacial SF) Spacial (Spacial SM) Spacial (Spacial SD) Thalassa (Thalassa PLA)
Composition de l'appareil	1 barillet cylindrique 2 clé





### Complémentaires

Quantité du lot	Lot de 1
Type de serrure	Cylindre
Numéro de clé	1332E

### Emballage

Type d'emballage 1	PCE
Nb produits dans l'emballage 1	1
Hauteur de l'emballage 1	2,5 cm
Largeur de l'emballage 1	10 cm
Longueur de l'emballage 1	10 cm
Poids de l'emballage 1	62 g

### Durabilité de l'offre

Statut environnemental de l'offre	Produit Green Premium
Régulation REACh	 <a href="#">Déclaration REACh</a>
Directive RoHS UE	Conformité pro-active (Produit en dehors du scope légal RoHS UE)  <a href="#">Déclaration RoHS UE</a>
Sans mercure	Oui
Régulation RoHS Chine	 <a href="#">Déclaration RoHS Pour La Chine</a>
Information sur les exemptions RoHS	 <a href="#">Oui</a>
Profil environnemental	 <a href="#">Profil Environnemental Du Produit</a>

### Garantie contractuelle

Garantie	18 mois
----------	---------