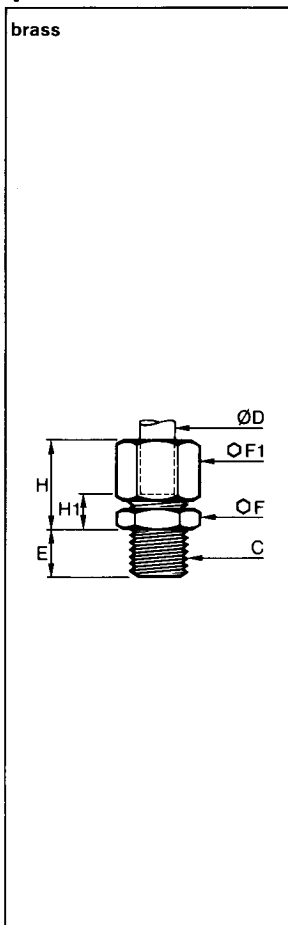



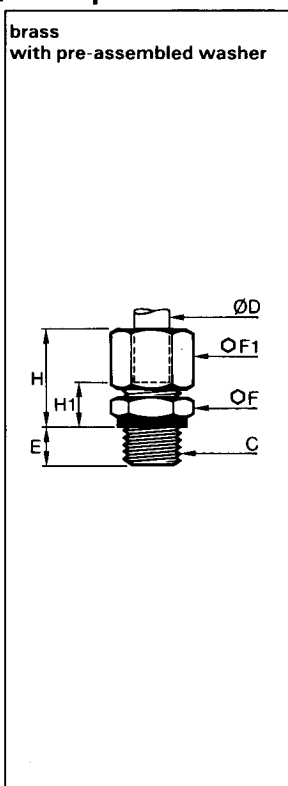

stud couplings

0101 male stud coupling, parallel metric thread



Ø D	C		E	F	F1	H maxi	H1	kg
4	7x100	0101 04 55	6,5	10	10	16,5	7,5	0,013
4	8x100	0101 04 56	6,5	11	10	16,5	7,5	0,013
5	8x100	0101 05 56	6,5	11	12	17,5	8	0,016
5	10x100	0101 05 60	6,5	14	12	17,5	8,5	0,021
6	10x100	0101 06 60	6,5	14	13	18	8,5	0,022
6	10x150	0101 06 62	6,5	14	13	18	8,5	0,021
8	12x100	0101 08 65	8	17	14	19,5	9	0,031
8	12x125	0101 08 66	8	17	14	19,5	9	0,031
8	13x125	0101 08 68	8	17	14	19,5	9	0,032
10	14x125	0101 10 70	8	17	19	24	11	0,047
10	14x150	0101 10 71	8	17	19	24	11	0,047
10	16x125	0101 10 74	9	19	19	24	11	0,052
10	16x150	0101 10 75	9	19	19	24	11	0,054
10	18x150	0101 10 78	9	22	19	24	11,5	0,060
12	16x125	0101 12 74	9	19	22	24	11	0,062
12	16x150	0101 12 75	9	19	22	24	11	0,060
12	18x150	0101 12 78	9	22	22	24	11,5	0,070
14	18x150	0101 14 78	9	22	24	25	10,5	0,075
14	20x150	0101 14 80	10	24	24	25	11	0,085
15	18x150	0101 15 78	9	22	24	25	10,5	0,072
16	20x150	0101 16 80	10	24	27	27	12,5	0,104
16	22x150	0101 16 82	10	27	27	27	12,5	0,113
18	22x150	0101 18 82	10	27	30	29,5	12,5	0,131
18	24x150	0101 18 83	11	30	30	29,5	13	0,142

0101 male stud coupling, BSP parallel or M5 thread



Ø D	C		E	F	F1	H maxi	H1	kg
4	M5	0101 04 19	5	10	10	16,5	8	0,012
4	1/8	0101 04 10	6,5	13	10	16,5	8	0,017
5	1/8	0101 05 10	6,5	13	12	17,5	8,5	0,019
6	1/8	0101 06 10	6,5	13	13	18	8,5	0,022
6	1/4	0101 06 13	8	17	13	18	9,5	0,034
8	1/8	0101 08 10	6,5	13	14	19	8,5	0,023
8	1/4	0101 08 13	8	17	14	19,5	9	0,034
8	3/8	0101 08 17	11	22	14	20	10,5	0,046
10	1/4	0101 10 13	8	17	19	24	11	0,049
10	3/8	0101 10 17	11	22	19	24	11,5	0,061
12	1/4	0101 12 13	8	19	22	24	11	0,062
12	3/8	0101 12 17	11	22	22	24	11,5	0,072
12	1/2	0101 12 21	12	27	22	24	12	0,090
14	3/8	0101 14 17	11	22	24	25	10,5	0,074
14	1/2	0101 14 21	12	27	24	25	11	0,097
15	3/8	0101 15 17	11	22	24	25	10,5	0,071
15	1/2	0101 15 21	12	27	24	25	11	0,112
16	3/8	0101 16 17	11	22	27	27	12	0,090
16	1/2	0101 16 21	12	27	27	27	12,5	0,110
18	1/2	0101 18 21	12	27	30	29,5	12,5	0,136
18	3/4	0101 18 27	13	32	30	29,5	13	0,153
20	3/4	0101 20 27	13	32	32	31	13	0,163
22	3/4	0101 22 27	13	32	36	32	13	0,195
22	1"	0101 22 34	15	41	36	31	13,5	0,260
25	3/4	0101 25 27	13	36	41	35,5	13	0,262
25	1"	0101 25 34	15	41	41	35,5	13	0,306
28	1"	0101 28 34	15	41	42	35,5	13,5	0,398

The captive sealing washers 0602 are shown on page P14.