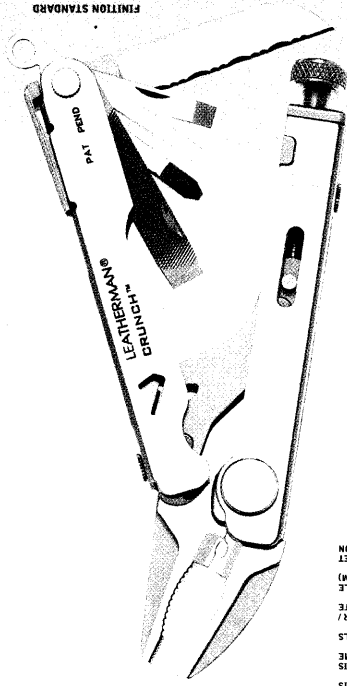


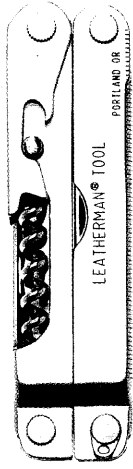
CARACTERISTIQUES

- PINCE ETATU
- PINCE COUPANTE
- COUPE FILS
- CISAILLE
- LAME CRANTEE
- LIME METAL / BOIS
- PETIT TOURNEVIS
- MOYEN TOURNEVIS
- TOURNEVIS CRUCIFORME
- DEBARRUREUR DE FILS
- DEBARBEUR /
- OUVERTE-BOITE
- REGLE
- (POUCES ET CM)
- GILLET
- POUR CORDON



Finition STANDARD

Le Crunch™ est un nouveau type d'outil Leatherman destiné aux professionnels et aux bricoleurs les plus exigeants. C'est le seul outil plus de place que le Pocket Survival Tool™. Le Crunch pèse à peine 170 g et ne mesure que 10 cm. Il est fabriqué aux USA en acier 100% inoxydable. Il est livré en boîte avec un étui cuir de ceinture. Muni de sa pince étai de précision et toutes ses fonctions utiles et innovantes, le Crunch est un nouvel outil multifonctions situé à l'extrémité d'un des deux manchets. Chacun des outils s'ouvre



CARACTERISTIQUES

- PINCE FINE
- PINCE COUPANTE / COUPE FILS
- CISAILLE
- TIRE-BOUCHON
- LAME CRANTEE
- CISEAUX
- MINI FOURCHETTE
- COUPEAU PLAT (A TARTEN)
- OUVERTE-BOITES /
- DECAPSULEUR
- PETIT TOURNEVIS
- MOYEN TOURNEVIS
- GRAND TOURNEVIS
- TOURNEVIS CRUCIFORME
- REGLE (POUCES ET CM)
- GILLET POUR CORDON

Finition STANDARD

Le nouveau Leatherman comporte une caractéristique souvent réclamée et particulièrement bien adaptée : le tire-bouchon du Flair™ est conçu comme un "sommelier" pour faciliter l'ouverture des bouteilles. C'est le premier Leatherman, nous avons créé un outil qui séduira les consommateurs les plus exigeants. Le Flair est présente en boîte avec un étui cuir d'un déplacement. Avec ses ciseaux, ses quatre tournevis, sa lame de couteau pratiquement cet outil précieux lors d'un pique-nique ou Le nouveau Leatherman comporte une caractéristique souvent réclamée et particulièrement bien adaptée : le tire-bouchon du Flair™ est conçu comme un "sommelier" pour faciliter l'ouverture des bouteilles. C'est le premier Leatherman, nous avons créé un outil qui séduira les consommateurs les plus exigeants. Le Flair est présente en boîte avec un étui cuir d'un déplacement. Avec ses ciseaux, ses quatre tournevis, sa lame de couteau pratiquement cet outil précieux lors d'un pique-nique ou

**READ FIRST
A LIRE D'ABORD
BITTE VOR DEM
GEBRAUCH LESEN
LEA PRIMERO**

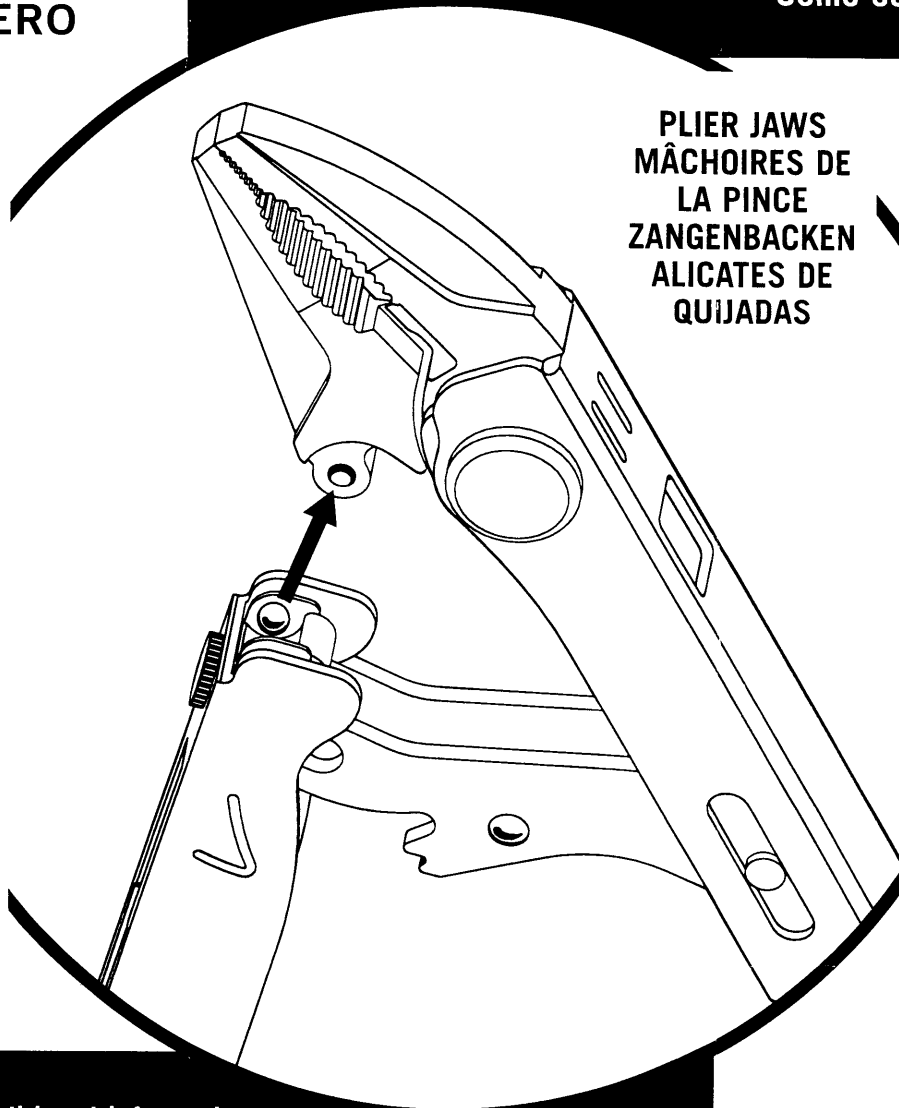
Leatherman® Crunch™

**How to connect pliers
Comment assembler la pince
Zusammensetzen der Zange
Cómo conectar los alicates**

**DIMPLE
TENON
VERTIEFUNG
HOYUELO**

**SOCKET
DOUILLE
ZAPFEN
CASQUILLO**

**MOVEABLE HANDLE
POIGNÉE MOBILE
BEWEGLICHER
GRIFF
MANGO MOVIBLE**



**PLIER JAWS
MÂCHOIRES DE
LA PINCE
ZANGENBACKEN
ALICATES DE
QUIJADAS**

Squeeze the plier jaws closed with one hand. Push the moveable handle into the end of the plier jaws until you hear and feel the socket connect to the dimple.

D'une main, serrez les mâchoires de la pince l'une contre l'autre. Forcez la poignée mobile contre l'extrémité des mâchoires jusqu'au dé clic confirmant l'enclenchement du tenon dans sa douille.

Drücken Sie die Zangenbacken mit der Hand zusammen. Schieben Sie den beweglichen Griff in das Ende der Zangenbacken, bis der Zapfen in die Vertiefung einrastet.

Cierre los alicates de quijada con una mano. Empuje el mango movable hacia el extremo de los alicates hasta escuchar y sentir que el casquillo se conecte al hoyuelo.

See user's guide for additional information.
Reportez-vous au guide de l'utilisateur pour plus d'informations.
Weitere Informationen finden Sie in der Gebrauchsanleitung.
Vea la guía del usuario para obtener información adicional.

LEATHERMAN®

The appearance of this product is a trademark of
Leatherman Tool Group, Inc.

939490 0999

© 1999 Leatherman