

- 1.適用 Scope : K-4071
- 2.止めねじ締付トルク Tightening Torque of Set Screw : 0.4N·m
- 3.止めねじ締付推奨工具 Applicable Tool for Set Screw : 六角棒スパナ 呼び 1.5  
Hexagon socket screw keys #1.5
- 4.適合シャフト径 Conformity Shaft Diameter :  $\phi$ 6mm  
DIA. 6mm
- 5.使用周囲温度 Ambient Temperature Range : -5°C — +50°C
- 6.保存温度 Storage Temperature Range : -15°C — +60°C

【補足 / Supplement】

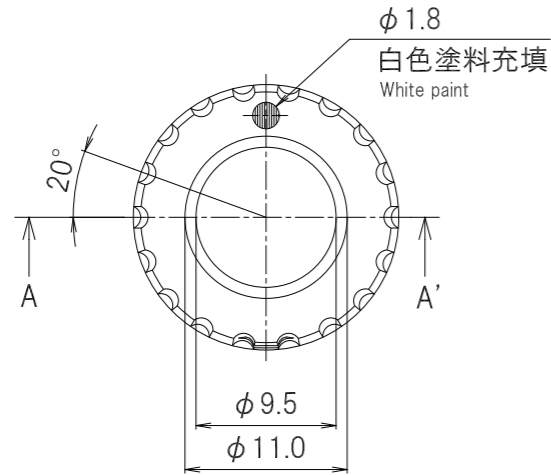
和文と英文で疑義が生じた場合、和文を優先します。

If there is any discrepancy between English and Japanese, the Japanese version should take precedence over the English one.

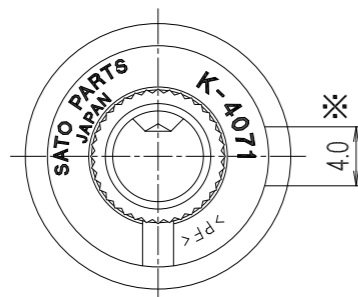
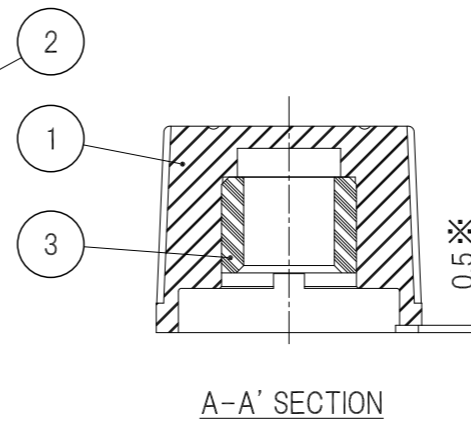
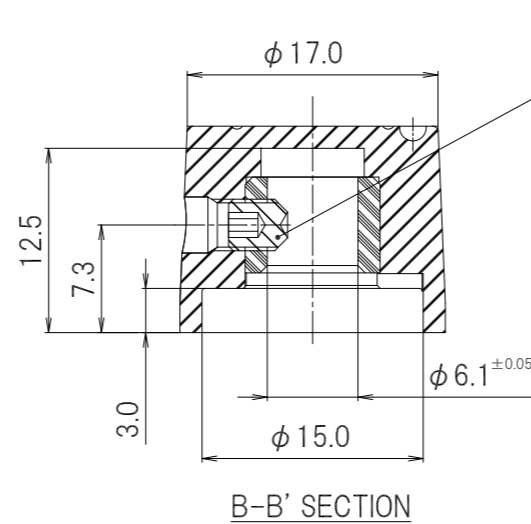
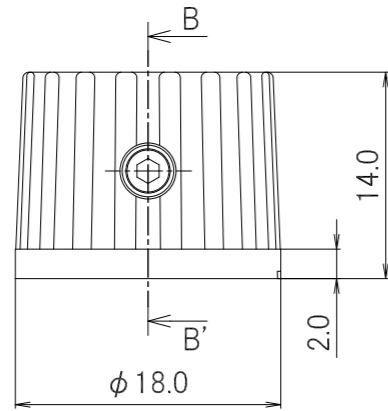
						TYPE	OM CODE					

5							
4							
3							
2							
1							
MARK 改版	DATE 日付	REVISION RECORDS 改版記事				SIGN 担当	
APPROVED 承認	CHECKED 照査	DRAWN 作成	NAME 名称	製品仕様書(標準品)		ISSUED 出図	
2011/1/11	2011/1/11	2010/12/15	REFERENCE No 参照仕様				
Y.Shigeno	K.Yui	T.Miura	DRAWING No 図面番号	K-4071A6			
CODE 管理番号	K-4071-01_00		* 出図印なき仕様は参考仕様とする				

MARK 記号	DATE 日付	REVISION RECORDS 改 版 記 事	SIGN 担当
△	2010.12.15	図面整備のため、同図番にて新規書替。	T.Miura
△			
△			
△			
△			



注1：※部形状は、180° 反対側になる場合もあります。  
 Note1：“※” shape is the position of drawing or the position of 180 degrees objection.



3	Insert metal インサート金具	1	Brass 黄銅			
2	Set screw 止めねじ M3.5×4 P0.6	1	Steel 合金鋼		Black oxide coating 黒色酸化皮膜	
1	Body / Black 本体 / 黒	1	Phenolic フェノール	94V-0		
No. 番号	PARTS NAME 部品名	Q'TY 個数	MATERIAL 材質	UL	FINISH 処理	REMARKS 備考
APPROVED 承認	Y.Shigeno 2011.1.11	GENERAL TOLERANCE 一般公差	NAME 名称 K-4071 外観図			ISSUED 出 図
CHECKED 検査	K.Yui 2011.1.11	UNDER 1.00 未満	CUSTOMER カスタマー 標準品			
DRAWN 製 図	T.Miura 2010.12.15	1.00 ~ 4.99	DRAWING No. 図面番号			
DESIGNED 設 計		OVER 5.00 以上	REVISION 改 版			
UNIT 単 位	mm	SCALE 尺 度	2:1			PAGE ページ 1/1

出図印なき図面は参考図とする  
 図面を実測しないこと