

Hauptkenndaten

Produktserie	Harmony XB4
Produkt oder Komponententyp	Komplette Gehäuse-/Kontaktbaugruppe und Beleuchtungsblock
Kurzbezeichnung des Geräts	ZB4
Haltekragenmaterial	Zamak
Verkauf je unteilbare Menge	1
Aufbau und Typ des Anschlusses	1S+1Ö
Betrieb der Kontakte	Gestuft schaltend
Anschlüsse - Klemmen	Klemmen mit Schraubklemmung : $\leq 2 \times 1,5 \text{ mm}^2$ mit Kabelende entspricht EN 60947-1 Klemmen mit Schraubklemmung : $\geq 1 \times 0,22 \text{ mm}^2$ ohne Kabelende entspricht EN 60947-1
Lichtquelle	Geschützte LED
Lampenbasis	Mit LED-Modul
Lichtblockversorgung	Direkt
Farbe der Lichtquelle	Rot
Nennhilfsspannung [UH,nom]	230...240 V AC, 50/60 Hz

Zusatzdaten

CAD-Gesamtbreite	30 mm
CAD-Gesamthöhe	47 mm
Klemmenbeschreibung ISO Nr. 1	(11-12)NC
Produktgewicht	0.074 kg
Verwendung der Kontakte	Standard
Zwangsöffnung	Mit positiver Eingang entspricht EN/IEC 60947-5-1 AnhangK
Betriebsweg	1.5 mm (Öffner, wechselnder elektrischer Zustand) 2.6 mm (Schließer, wechselnder elektrischer Zustand) 4.3 mm (Gesamtweg)
Betätigungskraft	2 N (Öffner, wechselnder elektrischer Zustand) 2.3 N (Schließer, wechselnder elektrischer Zustand)
Betriebsdrehmoment	0.05 Nm (Schließer, wechselnder elektrischer Zustand)
Mechanische Lebensdauer	5000000 Zyklen
Anzugsmoment	0,8-1,2 N.m entspricht EN 60947-1
Schraubenkopfform	Kreuz Kopf kompatibel mit Philips Nr. 1 Schraubendreher Kreuz Kopf kompatibel mit Pozidriv-Schraubendreher Nr. 1 Schraubendreher Geschlitzt Kopf kompatibel mit flach Ø 4 mm Schraubendreher Geschlitzt Kopf kompatibel mit flach Ø 5,5 mm Schraubendreher
Material der Kontakte	Silberlegierung (Ag/Ni)
Kurzschlusschutz	10 A Patronensicherung Typ gG entspricht EN/IEC 60947-5-1
Konventioneller thermischer Strom in freier Luft (Ith)	10 A entspricht EN/IEC 60947-5-1
Nennisolationsspannung Ui	600 V (Verschmutzungsgrad: 3) entspricht EN 60947-1
Bemessungsstoßspannungsfestigkeit [Uimp]	6 kV entspricht EN 60947-1
Nennbetriebsstrom Ie	3 A bei 240 V, AC-15, A600 entspricht EN/IEC 60947-5-1 6 A bei 120 V, AC-15, A600 entspricht EN/IEC 60947-5-1 0,1 A bei 600 V, DC-13, Q600 entspricht EN/IEC 60947-5-1 0,27 A bei 250 V, DC-13, Q600 entspricht EN/IEC 60947-5-1 0,55 A bei 125 V, DC-13, Q600 entspricht EN/IEC 60947-5-1 1,2 A bei 600 V, AC-15, A600 entspricht EN/IEC 60947-5-1
Elektrische Lebensdauer	1000000 Zyklen, AC-15, 2 A bei 230 V, Betriebsgeschwindigkeit: 3600 cyc/h, Belastungsfaktor: 0.5 entspricht EN/IEC 60947-5-1 Anhang C 1000000 Zyklen, AC-15, 3 A bei 120 V, Betriebsgeschwindigkeit: 3600 cyc/h, Belastungsfaktor: 0.5 entspricht EN/IEC 60947-5-1 Anhang C 1000000 Zyklen, AC-15, 4 A bei 24 V, Betriebsgeschwindigkeit: 3600 cyc/h, Belastungsfaktor: 0.5 entspricht EN/IEC 60947-5-1 Anhang C

Die in dieser Dokumentation bereitgestellten Informationen beinhalten allgemeine Beschreibungen und/oder technische Daten und Leistungsmerkmale der entsprechenden Produkte. Diese Dokumentation ist nicht als Ersatz für eine Eignungsbestimmung gedacht und darf nicht dazu verwendet werden, die Eignung oder Zuverlässigkeit dieser Produkte für spezifische Benutzeranwendungen zu bestimmen. Jeder Benutzer oder Integrator ist verpflichtet, geeignete und vollständige Risikoanalysen, Evaluierungen und Tests der Produkte im Hinblick auf die jeweilige spezifische Anwendung oder Verwendung durchzuführen. Weder Schneider Electric Industries SAS noch seine angegliederten Unternehmen sind für den fehlerhaften Gebrauch oder Missbrauch der gelieferten Informationen verantwortlich oder haftbar zu machen.

1000000 Zyklen, DC-13, 0,2 A bei 110 V, Betriebsgeschwindigkeit: 3600 cyc/h,
 Belastungsfaktor: 0.5 entspricht EN/IEC 60947-5-1 Anhang C
 1000000 Zyklen, DC-13, 0,5 A bei 24 V, Betriebsgeschwindigkeit: 3600 cyc/h,
 Belastungsfaktor: 0.5 entspricht EN/IEC 60947-5-1 Anhang C

Elektrische Zuverlässigkeit	Î» < 10exp(-6) bei 5 V, 1 mA bei sauberer Umgebung entspricht EN/IEC 60947-5-4 Î» < 10exp(-8) bei 17 V, 5 mA bei sauberer Umgebung entspricht EN/IEC 60947-5-4
Signaltyp	Stetig
Versorgungsspannungsgrenzen	195-264 V AC
Leistungsaufnahme	14 mA
Betriebslebensdauer	100000 h bei Nennspannung und 25 °C
Stoßspannungsfestigkeit	1 kV entspricht IEC 61000-4-5

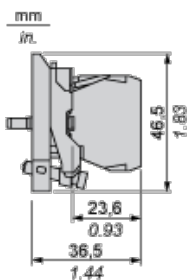
Umgebung

Schutzbehandlung	TH
Umgebungstemperatur bei Lagerung	-40-70 °C
Umgebungstemperatur bei Betrieb	-40-70 °C
Schutzart gegen Stromschlag	Klasse I entspricht IEC 60536
Normen	EN/IEC 60947-1 EN/IEC 60947-5-1 EN/IEC 60947-5-4 EN/IEC 60947-5-5 JIS C 4520 UL 508 CSA C22.2 No 14
Produktzertifizierungen	BV CSA DNV GL LROS (Lloyds register of shipping) RINA UL gelistet
Vibrationsfestigkeit	5 gn (f = 2...500 Hz) entspricht IEC 60068-2-6
Stoßfestigkeit	30 gn (Dauer = 18 ms) für Sinushalbwellenbeschleunigung entspricht IEC 60068-2-27 50 gn (Dauer = 11 ms) für Sinushalbwellenbeschleunigung entspricht IEC 60068-2-27
Widerstandsfähigkeit gegen kurze Störsignale	2 kV entspricht IEC 61000-4-4
Widerstandsfähigkeit gegen elektromagnetische Felder	10 V/m entspricht IEC 61000-4-3
Widerstandsfähigkeit gegen elektrostatische Entladung	6 kV bei Kontakt (bei Metallteilen) entspricht IEC 61000-2-6 8 kV in Umgebungsluft (in isolierten Bereichen) entspricht IEC 61000-2-6
elektromagnetische Emission	Klasse B entspricht IEC 55011

Contractual warranty

Periode	18 Monate
---------	-----------

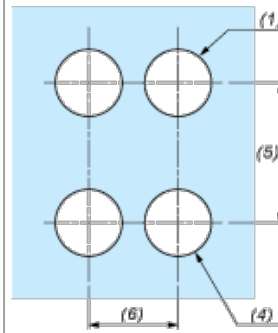
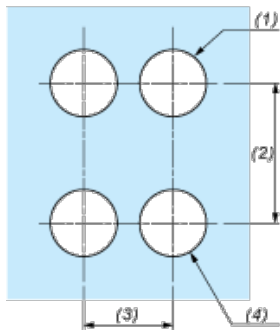
Dimensions



Panel Cut-out for Pushbuttons, Switches and Pilot Lights (Finished Holes, Ready for Installation)

Connection by Screw Clamp Terminals or Plug-in	Connection by Faston Connectors
--	---------------------------------

Connectors or on Printed Circuit Board



- (1) Diameter on finished panel or support
- (2) 40 mm min. / 1.57 in. min.
- (3) 30 mm min. / 1.18 in. min.
- (4) $\varnothing 22.5 \text{ mm} / 0.89 \text{ in.}$ recommended ($\varnothing 22.3 \text{ mm}_0^{+0.4} / 0.88 \text{ in.}_0^{+0.016}$)
- (5) 45 mm min. / 1.78 in. min.
- (6) 32 mm min. / 1.26 in. min.