

DULUX L 36 W/830 2G11

OSRAM DULUX L LUMILUX | CFLni, avec culot 2G11 pour un fonctionnement sur alimentation électronique et conventionnelle



Domaines d'application

- Bureaux, bâtiments publics
- Commerces
- Supermarchés et grands magasins
- Hôtels, restaurants
- Industrie

Avantages produits

- Très économique
- Flux lumineux exceptionnel
- Efficacité lumineuse exceptionnelle
- Longue durée de service
- Garantie système OSRAM en combinaison avec le ballast électronique OSRAM QUICKTRONIC
- Longueur inférieure de moitié par rapport aux tubes fluorescents
- Entretien amélioré

Caractéristiques produit

- Lampe courte et compacte, dotée d'un culot à broches, avec tube double
- Culot 2G11 à quatre broches
- Gradable (1...100 % avec QUICKTRONIC QT_i DALI/DIM)
- Indice de rendu des couleurs R_a : 80 à 89
- Durée de vie moyenne : 20 000 h (avec QUICKTRONIC)
- Fonctionne sur pile, à l'énergie solaire et sur courant CA avec une alimentation électronique appropriée
- Également disponible en bleu



Fiche technique

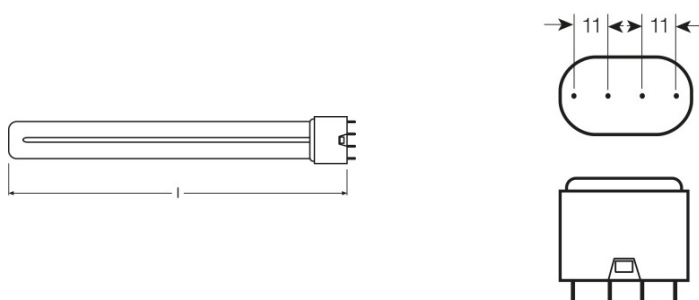
Données électriques

Puissance nominale	36.00 W
Puissance de construction	36.00 W
Consommation d'énergie	40 kWh/1000h

Données photométriques

Flux lumineux nominale	2900 lm
Flux lumineux	2900 lm
Temp. de couleur	3000 K
Teinte de couleur	830
Teinte de couleur selon EN 12464-1	LUMILUX Blanc chaud
Indice de rendu des couleurs	80...89
Flux lumineux à 25 °C	2900 lm
Maintien flux lumineux à 4 000 h	0.90
Maintien flux lumineux à 6 000 h	0.88
Maintien flux lumineux à 8 000 h	0.86
Maintien flux lumineux à 12 000 h	0.84
Maintien flux lumineux à 16 000 h	0.81
Maintien flux lumineux à 20 000 h	0.80
Luminance	2.8 cd/cm ²
Classification de rendu de couleur	1B

Dimensions & poids



Graphique du produit

Culot

Longueur totale	411.0 mm
-----------------	----------

Fiche de données produit

Poids du produit	94.00 g
Diamètre du tube	17.5 mm
Longueur	411.0 mm
Longueur selon norme CEI	415 mm
Longueur du culot hors pins	411.00 mm

Couleurs & matériaux

Teneur en mercure	1.7 mg
-------------------	--------

Température

Flux max. selon temp. ambiante	25.0 °C
--------------------------------	---------

Durée de vie

Durée de vie nominale	20000 h
Durée de vie	20000 h
Durée de vie	13000 h ¹⁾
Taux de survivance à 2 000 h	0.99
Taux de survivance à 4 000 h	0.99
Taux de survivance à 6 000 h	0.99
Taux de survivance à 8 000 h	0.99
Taux de survivance à 12 000 h	0.95
Taux de survivance à 16 000 h	0.81
Taux de survivance à 20 000 h	0.50
Fréquence 50 Hz/HF	HF
Durée de vie	20000 h ¹⁾

¹⁾ Avec un ballast électronique préchauffage

Donnée produit supplémentaire

Culot (désignation standard)	2G11
Elimination des déchets (équipements éle	Oui
Notes bas de page uniquement produit	Pour opération Electronique de gestion et ballast conventionnel

Capacités

Pour l'intérieur	Oui
------------------	-----

Certificats & Normes

Classe d'efficacité énergétique	A
---------------------------------	---

Fiche de données produit

Classements spécifiques à chaque pays

Système codage internationale de lampe	FSD-36/830-E-2G11-43,9/411
---	----------------------------

Information spécifique au pays

Code produit	Code METEL	N° SEG	Nombre STK	UK Org
4050300010793	OSRDL36830	8330458	4933891	-

Fiche de données produit

Combinaisons lampes-appareillages (système)

Nom du produit	Nom du produit (Electronique de gestion)	EAN	Intensité nominale	Perte de puissance	Flux lumineux à 35 °C	Quantité de points lumineux
DULUX L 36W/830 2G11	QT 1x36 DIM	4008321645623	0.16 A	36.00 W	3350 lm	1
	QT 2x36 DIM	4008321645838	0.32 A	72.40 W	3350 lm	2
	QT-M 2x26-42/220-240 S	4008321110022	0.30 A	70.00 W	2800 lm	2
	QTP-DL 1x36-40	4008321117908	0.17 A	35.00 W	2900 lm	1
	QTP-DL 2x36-40	4008321117922	0.33 A	68.00 W	2900 lm	2
	QTP-M 1x26-42	4008321329134	0.16 A	35.00 W	2800 lm	1
	QTP-M 2x26-32	4008321329158	0.30 A	68.00 W	2800 lm	2
	QTP-OPTIMAL 1x18-40	4008321873743	0.16 A	35.00 W	2800 lm	1
	QTP-OPTIMAL 2x18-40	4008321873767	0.30 A	80.00 W	2800 lm	2
	QTi 1x14/24/21/39 GII	4008321383334	0.15 A	34.00 W	2750 lm	1
	QTi 1x36 DIM	4050300870625	0.16 A	36.00 W	2900 lm	1
	QTi 2x14/24/21/39 GII	4008321383396	0.29 A	68.00 W	2800 lm	2
	QTi 2x36 DIM	4050300870755	0.31 A	69.00 W	2900 lm	2
	QTi DALI 1x36 DIM	4050300870427	0.16 A	36.00 W	2900 lm	1
	QTi DALI 2x36 DIM	4050300870885	0.31 A	69.00 W	2900 lm	2

Fiche de données produit



Garantie

Technique / Accessoires

- Convient pour des alimentations standard et des Starters
- Convient pour un fonctionnement avec une alimentation conventionnelle et électronique

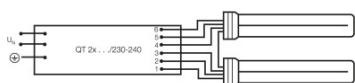


Schéma de câblage

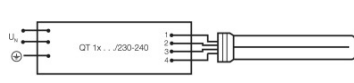


Schéma de câblage

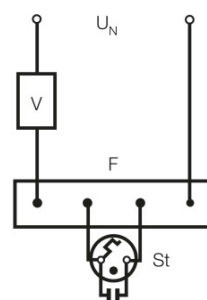


Schéma de câblage

Données logistiques

Code produit	Description produit	Unité d'emballage (Pièces/Unité)	Dimensions (hauteur x largeur x longueur)	Volume	Poids brut
4050300010793	DULUX L 36 W/830 2G11	Etui carton fermé 1	46 mm x 26 mm x 442 mm	0.53 dm ³	124.33 g
4050300242248	DULUX L 36 W/830 2G11	Carton de regroupement 10	136 mm x 103 mm x 455 mm	6.37 dm ³	1369.00 g

Le code produit mentionné décrit la petite quantité d'unité qui peut être commandée. Une unité peut contenir un ou plusieurs produits. Lorsque vous passez la commande, merci de bien vouloir entrer une unité ou un multiple d'une unité.

Informations documentation

Fiche de données produit

Pour de plus amples informations sur le ballast électronique QUICKTRONIC, voir sou

▶ www.osram.fr/qti

Pour de plus amples informations sur la garantie système et les modalités et conditions de la garantie, voir sous

▶ www.osram.fr/garantie-systeme

Avertissement

Sous réserve de modifications. Sauf erreur ou omission. Veuillez à toujours utiliser la version la plus récente.