



# BOSCH

## 小巧坚固 操作便捷

为应对严苛工况而生  
博世专业级绿光水平仪 GLL 50 G

**Bosch Professional**



# 简单操作 精准定位

简单操作步骤，即可实现精准找平  
GLL 50 G 找平的好拍档  
先进的绿光技术为它保驾护航  
标线清晰可见



绿光技术  
标线清晰



IP 55  
防尘防水等级



支持两种电源  
便携使用



自动找平  
精准测量

# 应用场景

布局建方




水电铺设



置物架和橱柜安装



扶手对齐





# 绿光技术 清晰可辨

配备先进的博世绿光技术，标线清楚明了



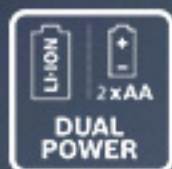
单侧最大工作范围可达

# 15 m

# 锂电续航 轻装上阵

可兼容干电池和博世BA 3.7V 1.0Ah 锂电池  
经久耐用，使用便捷

\*锂电池需另行购买



配备防撞击机身  
和嵌入式窗口

坚固耐用



IP 55  
防护升级

GLL 50 G 通过了IP 55认证  
适应各种严苛工作环境



# 斜角找平 轻松实现

将设备调整到所需角度即可实现斜角找平



## 高精度系统 精准测量

采用高精度博世垂摆系统  
±3.5°内自动找平



# 单键开关 一步到位

一键开关，操作便捷





# 灵活使用

与博世 BT 150 三脚架兼容  
方便调整设备高度

\*三脚架为1/4 接口



# 小巧精致 携带方便

配备便携工具包  
轻松携带装备



# 产品特点

## 绿光技术

标线清晰

## 坚固耐用

防撞击机身和嵌入式窗口

## 防护升级

适应各种严苛工作环境



## 一键式操作

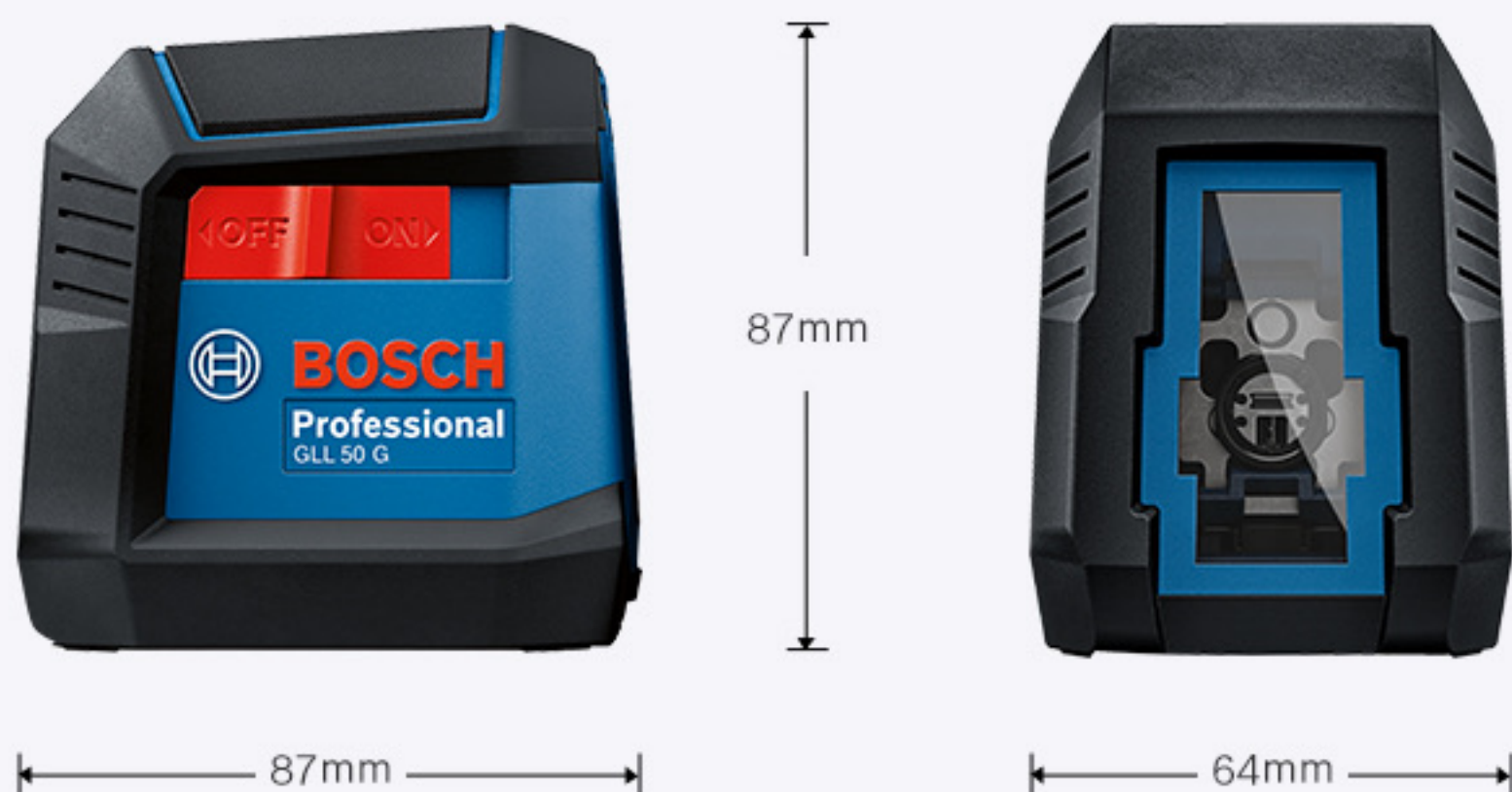
一步到位，快速找平

## 锂电续航

可兼容传统干电池  
和博世BA 3.7V 1.0Ah 锂电池

\*锂电池需另购

# 参数信息



产品名称	GLL 50 G 专业级绿光水平仪
激光条数	1 条垂直线 1 条水平线
单侧最大工作范围	15 m
找平精度	$\pm 0.6$ mm/m
自动找平范围	$\pm 3.5^\circ$
三脚架接口	1/4 英寸
激光等级	2 级
激光类型	$< 5$ mW, 500-540 nm
防护等级	IP 55
尺寸	87*64*87 mm
净重	0.3kg
标准配置	两节5号电池 (若需配合博世BA 3.7V 1.0Ah 锂电池使用, 锂电池需另购)

\*具体操作请参见使用说明书; 产品尺寸手工测量, 存在误差, 具体以实际为准

# 产品包装



GLL 50 G 专业级



便携工具包



五号电池\*2



说明书



产品合格证