

## Unités de commande et de signalisation Ø 22







Harmony® style 4

Boutons à collerette métallique chromée


Produits complets XB4 B

Composez vous-même d'autres produits en utilisant les sous-ensembles corps + tête : voir pages 36005/2 à 36005/6

### Boutons-poussoirs à impulsion (raccordement par vis-étriers)

Forme de la tête	Type de poussoir	Type de contact		Marquage	Couleur du poussoir	Référence	Masse kg
		"F"	"O"				
 XB4 BA31	Affleurant	1	-	-	Noir	XB4 BA21 (ZB4 BZ101 + ZB4 BA2)	0,080
					Vert	XB4 BA31 (ZB4 BZ101 + ZB4 BA3)	0,080
					Jaune	XB4 BA51 (ZB4 BZ101 + ZB4 BA5)	0,080
					Bleu	XB4 BA61 (ZB4 BZ101 + ZB4 BA6)	0,080
 XB4 BA4322	Affleurant	1	-	-	Rouge	XB4 BA42 (ZB4 BZ102 + ZB4 BA4)	0,080
					Vert	XB4 BA3311 (ZB4 BZ101 + ZB4 BA331)	0,080
					Rouge	XB4 BA4322 (ZB4 BZ102 + ZB4 BA432)	0,080
 XB4 BA3341	Affleurant (1)	1	-	↑ (noir)	Blanc	XB4 BA3341 (ZB4 BZ101 + ZB4 BA334)	0,080
					Noir	XB4 BA3351 (ZB4 BZ101 + ZB4 BA335)	0,080
 XB4 BP51	Capuchonné silicone transparent (couleur déterminée par le poussoir)	1	-	-	Noir	XB4 BP21 (ZB4 BZ101 + ZB4 BP2)	0,082
					Vert	XB4 BP31 (ZB4 BZ101 + ZB4 BP3)	0,082
					Jaune	XB4 BP51 (ZB4 BZ101 + ZB4 BP5)	0,082
					Bleu	XB4 BP61 (ZB4 BZ101 + ZB4 BP6)	0,082
 XB4 BP42	Dépassant	-	1	-	Rouge	XB4 BP42 (ZB4 BZ102 + ZB4 BP4)	0,082
					Rouge	XB4 BL42 (ZB4 BZ102 + ZB4 BL4)	0,081
 XB4 BC21	Coup de poing Ø 40	1	-	-	Noir	XB4 BC21 (ZB4 BZ101 + ZB4 BC2)	0,122

### Boutons-poussoirs à double touche à impulsion (raccordement par vis-étriers)

Forme de la tête	Désignation	Type de contact		Degré de protection	Référence	Masse kg
		"F"	"O"			
 XB4 BL845	1 poussoir affleurant vert (marquage "I") 1 poussoir dépassant rouge (marquage "O")	1	1	IP 40	XB4 BL845 (ZB4 BZ105 + ZB4 BL8434)	0,106
				IP 66	XB4 BL945 (ZB4 BZ105 + ZB4 BL9434)	0,111

(1) Produit livré avec capsule non clipsée. Possibilité de monter la capsule suivant 4 positions tous les 90°.

# Unités de commande et de signalisation Ø 22












Harmony® style 4

Boutons à collerette métallique chromée




















Produits complets XB4 B

Composez vous-même d'autres produits en utilisant les sous-ensembles corps + tête : voir pages 36005/7 à 36005/9

## Boutons "coup de poing" Arrêt d'urgence Ø 40 (couleur rouge) (raccordement par vis-étriers)

Forme de la tête	Type de poussoir	Type de contact		Référence	Masse kg
		"F"	"O"		
 550275 XB4 BT845	 Pousser-tirer "à verrouillage brusque" (2)	1	1	XB4 BT845 (1) (ZB4 BZ105 + ZB4 BT84)	0,136
 550276 XB4 BS8445	 Tourner pour déverrouiller "à verrouillage brusque" (2)	1	1	XB4 BS8445 (1) (ZB4 BZ105 + ZB4 BS844)	0,130
		-	2	XB4 BS8444 (1) (ZB4 BZ104 + ZB4 BS844)	0,130
 550277 XB4 BS9445	 Déverrouillage par clé n° 455 "à verrouillage brusque" (2)	1	1	XB4 BS84441 (1) (ZB4 BZ141 + ZB4 BS844)	0,140
		-	1	XB4 BS9445 (1) (ZB4 BZ105 + ZB4 BS944)	0,170
 550277 XB4 BS542	 Pousser-tirer	-	1	XB4 BT42 (1) (ZB4 BZ102 + ZB4 BT4)	0,125
		 Tourner pour déverrouiller	-	1	XB4 BS542 (1) (ZB4 BZ102 + ZB4 BS54)
 550277 XB4 BS142	 Déverrouillage par clé n° 455	-	1	XB4 BS142 (1) (ZB4 BZ102 + ZB4 BS14)	0,133

## Boutons tournants (raccordement par vis-étriers)


Forme de la tête	Dispositif de commande	Type de contact		Nombre et type de positions (3)	Référence	Masse kg
		"F"	"O"			
 814108 XB4 BD33	 A manette noire	1	-	2 fixes 	XB4 BD21 (ZB4 BZ101 + ZB4 BD2)	0,095
		1	-	2 à rappel de droite à gauche 	XB4 BD41 (ZB4 BZ101 + ZB4 BD4)	0,105
		1	1	2 fixes 	XB4 BD25 (ZB4 BZ105 + ZB4 BD2)	0,105
		2	-	3 fixes 	XB4 BD33 (ZB4 BZ103 + ZB4 BD3)	0,105
 814108 XB4 BJ33	 A crosse noire	-	-	3 à rappel au centre 	XB4 BD53 (ZB4 BZ103 + ZB4 BD5)	0,105
		1	-	2 fixes 	XB4 BJ21 (ZB4 BZ101 + ZB4 BJ2)	0,096
		2	-	3 fixes 	XB4 BJ33 (ZB4 BZ103 + ZB4 BJ3)	0,105
 814110 XB4 BG33	 A serrure (clé n° 455)	-	-	3 à rappel au centre 	XB4 BJ53 (ZB4 BZ103 + ZB4 BJ5)	0,105
		1	-	2 fixes 	XB4 BG21 (ZB4 BZ101 + ZB4 BG2)	0,117
		-	-	2 à rappel à gauche 	XB4 BG41 (ZB4 BZ101 + ZB4 BG4)	0,117
		-	-	2 à rappel à gauche 	XB4 BG61 (ZB4 BZ101 + ZB4 BG6)	0,117
		2	-	3 fixes 	XB4 BG03 (ZB4 BZ103 + ZB4 BG0)	0,127
				3 fixes 	XB4 BG33 (ZB4 BZ103 + ZB4 BG3)	0,127

(1) Les boutons "coup de poing" Arrêt d'urgence sont conformes à la norme IEC/EN 60947-5-5, et à la Directive machine 98/37/CE.

Les boutons "coup de poing" Arrêt d'urgence "à verrouillage brusque" sont conformes à la norme EN 418.

Pour toutes explications sur ces normes et directives, consulter notre agence régionale.

(2) Nombre maximal de contacts complémentaires : 2.

(3) Le signe  indique la position de retrait de la clé.