

Fiche technique | Référence: 734-409/001-000

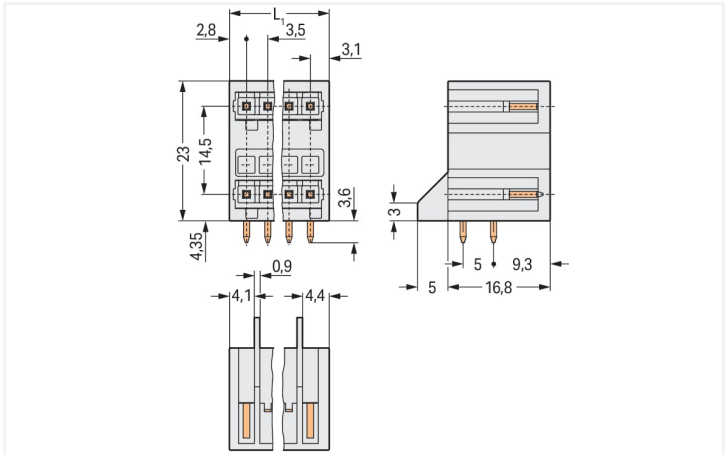
Connecteur mâle à deux étages THT; Broche à souder 1,0 x 1,0 mm; Coudé; 100% protégé contre l'inversion; Pas 3,5 mm; 18 pôles; gris clair

<https://www.wago.com/734-409/001-000>



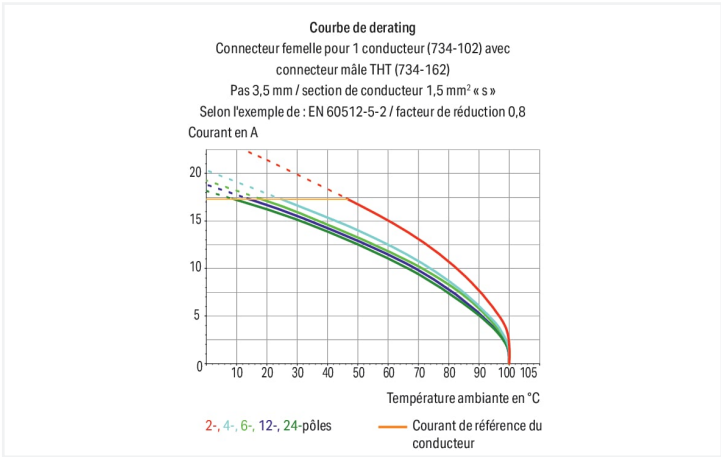
Couleur: ■ gris clair

Identique à la figure



Dimensions en mm

$L1 = (\text{nombre de pôles} / 2 - 1) \times \text{Pas} + 5,9 \text{ mm}$



Connecteur mâle série 734, gris clair

Le connecteur mâle au numéro d'article 734-409/001-000, assure une installation électrique irréprochable. Optez pour une sécurité éprouvée lors de la conception de votre appareil : nos connecteurs pour circuits imprimés vous font bénéficier de possibilités d'utilisation multiples. Le courant et la tension nominaux sont des critères essentiels lors du choix de connecteurs pour circuits imprimés : ils fournissent des informations sur les domaines d'application possibles et les utilisations prévues. Pour ce produit, la tension nominale est de 160 V et le courant nominal de 10 A. Les dimensions sont 33,9 x 26,6 x 21,8 mm en largeur x hauteur x profondeur. Les contacts sont en cuivre électrolytique (Cu) et le boîtier gris clair en Polyamide (PA66) assure l'isolation. La surface des contacts est constituée d'Étain. Le soudage des connecteurs pour circuits imprimés se fait par procédé THT. Les broches à souder sont en série sur tout le connecteur mâle et présentent des dimensions de 1 x 1 mm sur une longueur de 3,6 mm. Chaque potentiel possède une goupille de soudage.

Remarques

Remarque de sécurité 1

Le MCS – MULTI CONNECTION SYSTEM – est selon DIN EN 61984 un connecteur sans capacité de coupure. Conformément aux prescriptions d'utilisation, il faut éviter la connexion/déconnexion des connecteurs sous tension ou en charge. Dans la direction du flux d'énergie dans le câblage du circuit, les connecteurs doivent être appliqués de sorte que les connecteurs mâles dans l'état non enfiché, pouvant être touchés, ne soient pas sous tension.

Variantes pour Ex i :

autres nombres de pôles
Surfaces du contact dorées ou partiellement dorées.
D'autres variantes peuvent être demandées au service commercial de WAGO ou, si nécessaire, configurées sur <https://configurator.wago.com>.



Données électriques						
Données de référence selon			IEC/EN 60664-1			
Overvoltage category	III	III	II			
Pollution degree	3	2	2			
Tension de référence	160 V	160 V	320 V			
Tension assignée de tenue aux chocs	2,5 kV	2,5 kV	2,5 kV			
Courant de référence	10 A	10 A	10 A			

Données d'approbation selon			UL 1059			
Use group	B	C	D			
Tension de référence	300 V	-	300 V			
Courant de référence	10 A	-	10 A			

Données d'approbation selon			CSA			
Use group	B	C	D			
Tension de référence	300 V	-	300 V			
Courant de référence	10 A	-	10 A			

Données de raccordement						
Nombre total des potentiels	18					
Nombre de types de connexion	1					
nombre des niveaux	2					

Connexion 1			
Nombre de pôles	18		

Données géométriques		
Pas		3,5 mm / 0.138 inch
Largeur		33,9 mm / 1.335 inch
Hauteur		26,6 mm / 1.047 inch
Hauteur utile		23 mm / 0.906 inch
Profondeur		21,8 mm / 0.858 inch
Longueur de la broche à souder		3,6 mm
Dimensions broche à souder		1 x 1 mm
Diamètre de perçage avec tolérance		1,4 ^(+0,1) mm

Données mécaniques		
codage variable		Oui
Protection contre une éventuelle torsion		Oui

Connexion		
Version de contact dans le domaine des connecteurs		Connecteur mâle
Type de connexion de connecteur		pour circuit imprimé
Protection contre l'inversion		Oui
Sens d'enfichage au circuit imprimé		0 °

Contacts circuits imprimés		
Contacts circuits imprimés		THT
Affectation broche à souder		en série sur toute l'embase mâle
Nombre de broches à souder par potentiel		1





Données du matériau		
Remarque Données du matériau	Vous trouverez ici des informations sur les spécifications de matériel	
Couleur	gris clair	
Groupe du matériau isolant	I	
Matière isolante Boîtier principal	Polyamide (PA66)	
Classe d'inflammabilité selon UL94	V0	
Matériau du contact	Cuivre électrolytique (E _{Cu})	
Surface du contact	Étain	
Charge calorifique	0,173 MJ	
Poids	9,9 g	


Conditions d'environnement		
Plage de températures limites	-60 ... +100 °C	
Température d'utilisation	-35 ... +60 °C	


Données commerciales		
Product Group	3 (Connecteurs multisystèmes)	
eCl@ss 10.0	27-44-04-02	
eCl@ss 9.0	27-44-04-02	
ETIM 9.0	EC002637	
ETIM 8.0	EC002637	
Unité d'emb. (SUE)	50 pce(s)	
Type d'emballage	Carton	
Pays d'origine	DE	
GTIN	4044918872997	
Numéro du tarif douanier	85366930000	




Conformité environnementale du produit		
État de conformité RoHS	Compliant, No Exemption	



Approbations / certificats

Homologations générales			Homologations pour le secteur marine		
					
Homologation	Norme	Nom du certificat	Homologation	Norme	Nom du certificat
CCA DEKRA Certification B.V.	EN 61984	2169534.02	ABS American Bureau of Ship- ping	-	19-HG1869876-PDA
CCA DEKRA Certification B.V.	EN 61984	nl-54190	DNV DNV GL SE	-	TAE000016Z
CSA DEKRA Certification B.V.	C22.2	1465035			
UL Underwriters Laboratories Inc.	UL 1977	E 45171			
UR Underwriters Laboratories Inc.	UL 1059	E45172			

Téléchargements			
Conformité environnementale du produit			
Recherche de conformité			
Environmental Product Compliance	734-409/001-000		

Documentation			
Informations complémentaires			
Technical Section	03.04.2019	pdf 2027.26 KB	

Données CAD/CAE			
Données CAD		Données CAE	
2D/3D Models	734-409/001-000	EPLAN Data Portal	734-409/001-000
			
		ZUKEN Portal	734-409/001-000
			

PCB Design	
Symbol and Footprint via SamacSys	734-409/001-000
	
Symbol and Footprint via Ultra Librarian	734-409/001-000
	

1 Produits correspondants
1.1 Produit complémentaire
1.1.1 Connecteur femelle



Réf.: [734-109](#)
Connecteur femelle pour 1 conducteur;
CAGE CLAMP®; 1,5 mm²; Pas 3,5 mm; 9
pôles; 100% protégé contre l'inversion;
1,50 mm²; gris clair

1.2 Accessoires en option

1.2.1 Codage

1.2.1.1 Codage



Réf.: 734-400

Détrompeur; encliquetable sur le niveau inférieur; gris clair



Réf.: 734-130

Détrompeur; encliquetable sur le niveau supérieur; blanc




Réf.: 734-159


Détrompeur; encliquetable sur le niveau supérieur; noir

Indications de manipulation

Codage



Codage d'un connecteur mâle à deux étages THT – étage inférieur



Codage d'un connecteur mâle à deux étages THT