



HTB18-P4A2BAD02

SureSense

BARREIRA DE LUZ HÍBRIDA

SICK
Sensor Intelligence.



Figura pode ser diferente



Informações do pedido

Tipo	Nº de artigo
HTB18-P4A2BAD02	1074757

Outras versões do aparelho e acessórios → www.sick.com/SureSense

Dados técnicos em detalhe

Características

Modelo de dispositivo	Standard
Princípio do sensor/ detecção	Sensor de luz de reflexão, Supressão do fundo
Dimensões (L x A x P)	16,2 mm x 48,5 mm x 31,8 mm
Forma da carcaça (saída de luz)	Híbrido
Diâmetro da rosca (carcaça)	M18
Cor da carcaça	Azul
Distância de comutação máx.	5 mm ... 300 mm ¹⁾
Distância de comutação	5 mm ... 150 mm ²⁾
Tipo de luz	Luz vermelha visível
Emissor de luz	LED PinPoint ³⁾
Tamanho do ponto de luz (distância)	7 mm (300 mm)
Comprimento de onda	631 nm
Ajuste	
Potenciômetro, à direita	Nenhuma
Potenciômetro, à esquerda	Nenhuma
Características especiais	Indicador de potência do sinal Distância de comutação pré-ajustada: 50 mm

¹⁾ Objeto a ser detectado com 90% de luminosidade (com base no padrão branco, DIN 5033).

²⁾ Objeto a ser detectado com 6% de remissão (com base no preto padrão, DIN 5033).

³⁾ Vida útil média: 100.000 h a T_U = +25 °C.

Mecânica/sistema elétrico

Tensão de alimentação	10 V DC ... 30 V DC
Ondulação residual	$< 5 V_{ss}^{1)}$
Consumo de corrente	20 mA ²⁾
Saída de comutação	PNP
Função de comutação	Complementar
Tipo de ligação	Comutação por sombra/luz
Saída de comutação detalhe	
Saída de comutação Q1	PNP, Comutação por luz
Saída de comutação Q2	PNP, Comutação por sombra
Corrente de saída I_{max}	≤ 100 mA
Tempo de resposta	$\leq 0,5$ ms ³⁾
Frequência de comutação	1.000 Hz ⁴⁾
Tipo de conexão	Conector macho M12, 4 pinos
Circuitos de proteção	A ⁵⁾ B ⁶⁾ D ⁷⁾
Classe de proteção	III
Peso	18 g
Material da carcaça	Plástico, VISTAL®
Material, lente	Plástico, PMMA
Grau de proteção	IP67 IP69K
Itens fornecidos	Porca de fixação M18
CEM	EN 60947-5-2 (O sensor cumpre com as normas de proteção contra interferências (EMC) para a área industrial (classe de proteção A). Pode provocar interferências de radiofrequência quando utilizado em ambientes domésticos.)
Temperatura ambiente, operação	-40 °C ... +65 °C
Temperatura ambiente, depósito	-40 °C ... +75 °C
Nº arquivo UL	E189383

¹⁾ Não pode estar acima ou abaixo das tolerâncias U_y .

²⁾ Sem indicação da intensidade dos sinais e carga.

³⁾ Tempo de funcionamento do sinal com carga ôhmica.

⁴⁾ Com proporção sombra/luz 1:1.

⁵⁾ A = conexões protegidas contra inversão de pólos U_y .

⁶⁾ B = Entradas e saídas protegidas contra polaridade inversa.

⁷⁾ D = Saídas protegidas contra sobrecorrente e curto-circuito.

Características de segurança

MTTF_D	523,9 anos
DC_{avg}	0%

Classificações

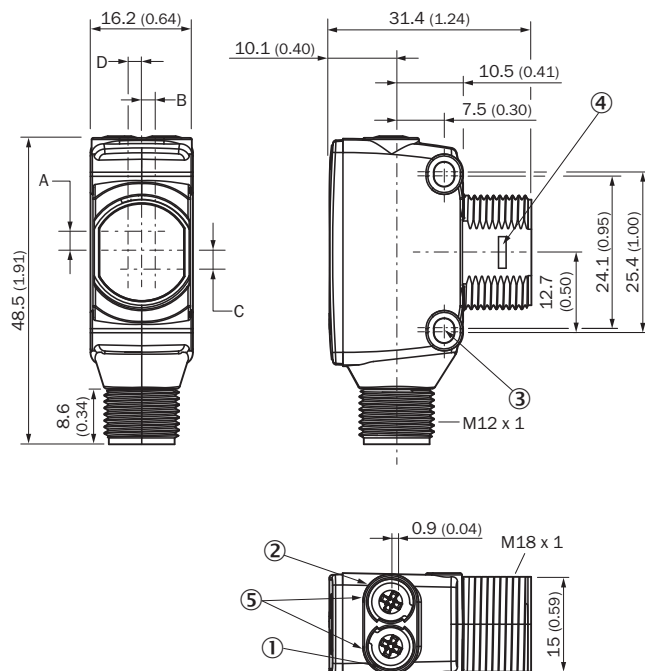
ECI@ss 5.0	27270904
ECI@ss 5.1.4	27270904

ECI@ss 6.0	27270904
ECI@ss 6.2	27270904
ECI@ss 7.0	27270904
ECI@ss 8.0	27270904
ECI@ss 8.1	27270904
ECI@ss 9.0	27270904
ECI@ss 10.0	27270904
ECI@ss 11.0	27270904
ETIM 5.0	EC002719
ETIM 6.0	EC002719
ETIM 7.0	EC002719
UNSPSC 16.0901	39121528

Conexão/disposição dos pins

Tipo de conexão	Conector macho M12, 4 pinos
Pinagem	
BN 1	+ (L+)
WH 2	Q ₂
BU 3	-(M)
BK 4	Q ₁

Desenho dimensional (Dimensões em mm)

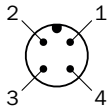


- ① LED indicador amarelo: status recepção luminosa
- ② LED indicador verde: indicador de operação
- ③ Furo de fixação M3
- ④ Fecho de mola para anel do adaptador de montagem (disponível separadamente)
- ⑤ Potenciômetro (se selecionado) ou LED indicador

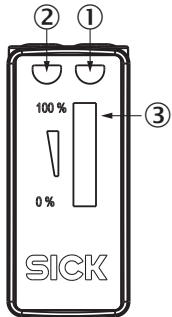
Dimensões em mm (inch)	Receptor		Emissor	
	A	B	C	D
HTB18 / HTF18	- 1.1 (0.04)	1.1 (0.04)	4.7 (0.19)	0.6 (0.02)
HTE18 / HL18 / HSE18	2.5 (0.1)	0.0 (0.0)	4.0 (0.16)	0.0 (0.0)
HTB18L / HTF18L / HL18L / HSE18L	2.5 (0.1)	0.0 (0.0)	3.5 (0.14)	0.0 (0.0)

Tipo de conexão

Ver tabela: Conexão/disposição dos pins

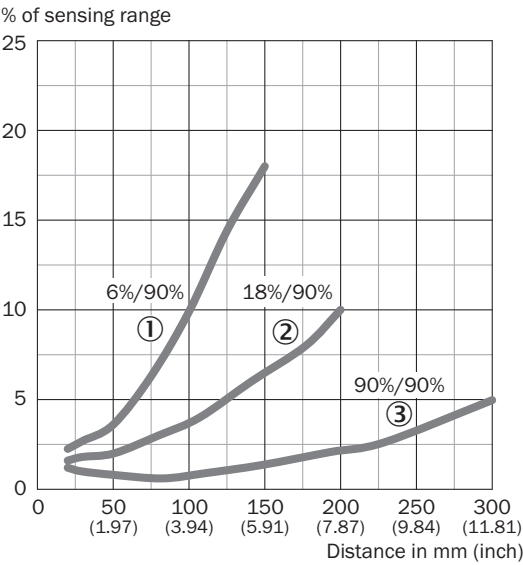


Opções de ajuste



- ① LED indicador amarelo: status recepção luminosa
- ② LED indicador verde: indicador de operação
- ③ Indicador de potência do sinal

Curva característica



- ① Distância de comutação sobre preto, remissão 6%
② Distância de comutação sobre cinza, remissão 18%
③ Distância de comutação sobre branco, remissão 90%

Tamanho do ponto de luz

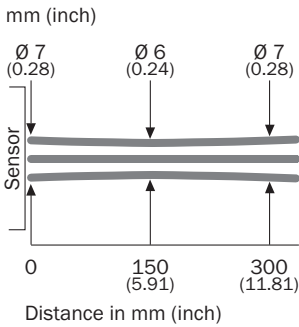

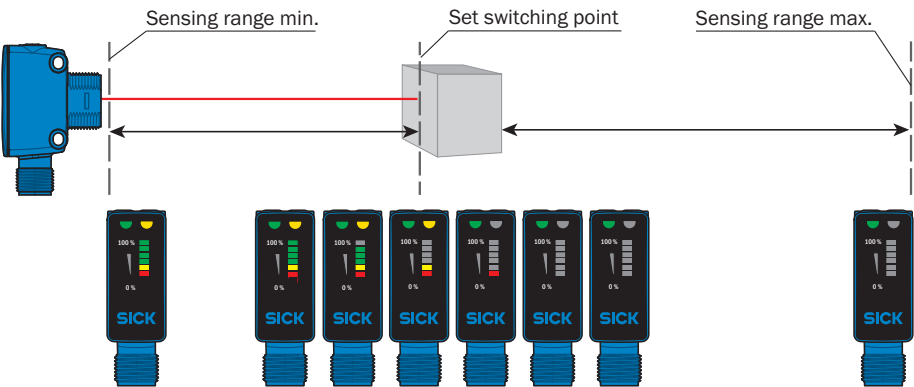


Gráfico de distância de comutação





- Sensing range ■ Sensing range max.
- ① Distância de comutação sobre preto, remissão 6%
② Distância de comutação sobre cinza, remissão 18%
③ Distância de comutação sobre branco, remissão 90%

Funções



Acessório recomendado

Outras versões do aparelho e acessórios → www.sick.com/SureSense

	Descrição resumida	Tipo	Nº de artigo
Conectores encaixáveis e cabos			
	Cabeçote A: Conector fêmea, M12, 4 pinos, reto, Codificado A Cabeçote B: extremidade do cabo aberta Cabo: Cabo do sensor/atuador, PVC, não blindado, 5 m	YF2A14-050VB3XLEAX	2096235
	Cabeçote A: Conector macho, M12, 4 pinos, reto Cabeçote B: - Cabo: não blindado	STE-1204-G	6009932

SOBRE A SICK

A SICK é um dos principais fabricantes de sensores e soluções inteligentes para aplicações industriais. Uma gama de serviços e produtos exclusiva forma a base perfeita para controlar de forma segura e eficiente os processos para proteger as pessoas contra acidentes e evitar danos ao meio ambiente.

Nós temos uma grande experiência nas mais diversas áreas. É por isso que podemos fornecer, com os nossos sensores inteligentes, o que os nossos clientes precisam. Em centros de aplicação na Europa, Ásia e América do Norte, as soluções de sistema são testadas e otimizadas especialmente para os nossos clientes. Isto tudo nos torna um fornecedor confiável e um parceiro de desenvolvimento de projetos.

Inúmeros serviços completam a nossa oferta: o SICK LifeTime Services oferece suporte durante toda a vida útil da máquina e garante a segurança e a produtividade.

Isto para nós significa "Sensor Intelligence."

NO MUNDO INTEIRO, PERTO DE VOCÊ:

Pessoas de contato e outros locais de produção → www.sick.com