



WTB12-3P1231

W12-3

BARREIRAS DE LUZ PEQUENAS

SICK
Sensor Intelligence.



Figura pode ser diferente



Informações do pedido

Tipo	Nº de artigo
WTB12-3P1231	1041415

Incluído no escopo de fornecimento: BEF-KH-W12 (2)

Outras versões do aparelho e acessórios → www.sick.com/W12-3

Dados técnicos em detalhe

Características

Princípio do sensor/ detecção	Sensor de luz de reflexão, Supressão do fundo
Dimensões (L x A x P)	15,6 mm x 48,5 mm x 42 mm
Forma da carcaça (saída de luz)	Retangular
Distância de comutação máx.	20 mm ... 350 mm ¹⁾
Distância de comutação	20 mm ... 350 mm
Tipo de luz	Luz vermelha visível
Emissor de luz	LED ²⁾
Tamanho do ponto de luz (distância)	Ø 6 mm (200 mm)
Comprimento de onda	640 nm
Ajuste	Potenciômetro, 5 voltas

¹⁾ Objeto a ser detectado com 90% de luminosidade (com base no padrão branco, DIN 5033).

²⁾ Vida útil média: 100.000 h a T_U = +25 °C.

Mecânica/sistema elétrico

Tensão de alimentação	10 V DC ... 30 V DC ¹⁾
------------------------------	-----------------------------------

¹⁾ Valores-limite na operação em rede protegida contra curto-circuitos máx. 8 A.

²⁾ Não pode estar acima ou abaixo das tolerâncias U_V.

³⁾ Sem carga.

⁴⁾ Tempo de funcionamento do sinal com carga ôhmica.

⁵⁾ Com proporção sombra/luz 1:1.

⁶⁾ Não dobrar o cabo se ele estiver a uma temperatura abaixo de 0 °C.

⁷⁾ A = conexões protegidas contra inversão de pólos U_V.

⁸⁾ C = Supressão de impulsos parasitas.

⁹⁾ D = Saídas protegidas contra sobrecorrente e curto-circuito.

Ondulação residual	$\leq 5 V_{ss}^{2)}$
Consumo de corrente	45 mA ³⁾
Saída de comutação	PNP
Função de comutação	Complementar
Tipo de ligação	Comutação por sombra/luz
Tensão de sinal PNP HIGH/LOW	$> U_v - 2,5 V / \text{ca. } 0 V$
Corrente de saída I_{max}	100 mA
Tempo de resposta	$\leq 330 \mu s^{4)}$
Frequência de comutação	1.500 Hz ⁵⁾
Tipo de conexão	Cabo, 4 fios, 5 m ⁶⁾
Material do cabo	PVC
Seção transversal do condutor	0,25 mm ²
Circuitos de proteção	A ⁷⁾ C ⁸⁾ D ⁹⁾
Classe de proteção	III
Peso	280 g
Material da carcaça	Metal
Material, lente	Plástico, PMMA
Grau de proteção	IP66 IP67 IP69K
Temperatura ambiente, operação	-40 °C ... +60 °C
Temperatura ambiente, depósito	-40 °C ... +75 °C
Nº arquivo UL	NRKH.E181493 & NRKH7.E181493

1) Valores-limite na operação em rede protegida contra curto-circuitos máx. 8 A.

2) Não pode estar acima ou abaixo das tolerâncias U_v .

3) Sem carga.

4) Tempo de funcionamento do sinal com carga ôhmica.

5) Com proporção sombra/luz 1:1.

6) Não dobrar o cabo se ele estiver a uma temperatura abaixo de 0 °C.

7) A = conexões protegidas contra inversão de pólos U_v .

8) C = Supressão de impulsos parasitas.

9) D = Saídas protegidas contra sobrecorrente e curto-circuito.

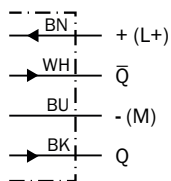
Classificações

ECI@ss 5.0	27270904
ECI@ss 5.1.4	27270904
ECI@ss 6.0	27270904
ECI@ss 6.2	27270904
ECI@ss 7.0	27270904
ECI@ss 8.0	27270904
ECI@ss 8.1	27270904
ECI@ss 9.0	27270904
ECI@ss 10.0	27270904

ECI@ss 11.0	27270904
ETIM 5.0	EC002719
ETIM 6.0	EC002719
ETIM 7.0	EC002719
UNSPSC 16.0901	39121528

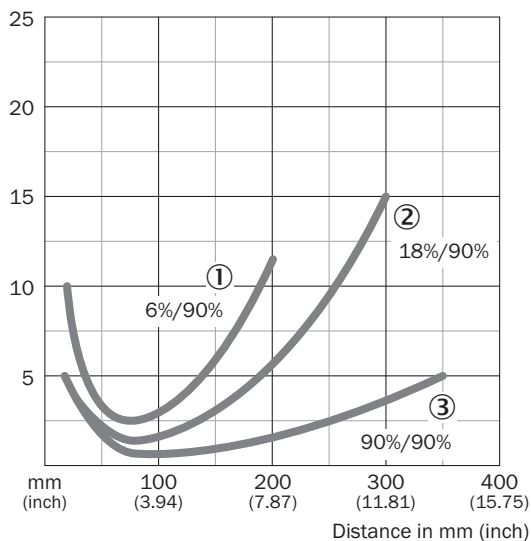
Esquema de conexão

Cd-094



Curva característica

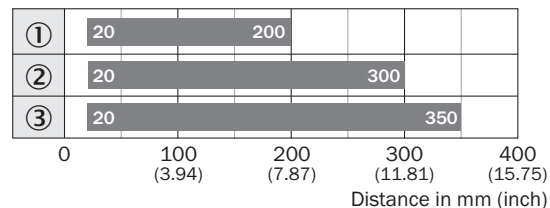
WTB12-3, luz vermelha, 350mm



- ① Distância de comutação sobre preto, remissão 6%
- ② Distância de comutação sobre cinza, remissão 18%
- ③ Distância de comutação sobre branco, remissão 90%

Gráfico de distância de comutação

WTB12-3, luz vermelha, 350mm

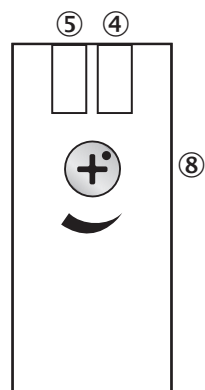


■ Sensing range

- ① Distância de comutação sobre preto, remissão 6%
- ② Distância de comutação sobre cinza, remissão 18%
- ③ Distância de comutação sobre branco, remissão 90%

Opções de configuração

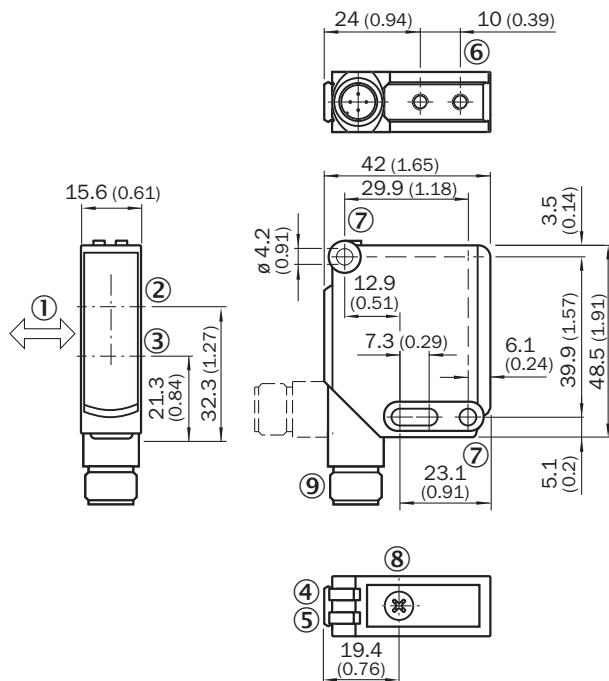
WTB12-3, WTF12-3, potenciômetro



- ④ LED indicador, verde: tensão de alimentação ativa
- ⑤ LED indicador amarelo: status recepção luminosa
- ⑧ Ajuste da distância de comutação: potenciômetro

Desenho dimensional (Dimensões em mm)


WTB12-3, potenciômetro



- ① Direção preferencial do material a ser detectado
- ② Eixo do sistema óptico, receptor
- ③ Eixo do sistema óptico, emissor
- ④ LED indicador, verde: tensão de alimentação ativa
- ⑤ LED indicador amarelo: status recepção luminosa
- ⑥ Rosca de fixação M4, profundidade 4 mm
- ⑦ Furo de fixação, Ø aprox. 4,2 mm
- ⑧ Ajuste da distância de comutação: potenciômetro
- ⑨ Conexão

Acessório recomendado

Outras versões do aparelho e acessórios → www.sick.com/W12-3

	Descrição resumida	Tipo	Nº de artigo
Conectores encaixáveis e cabos			
	Cabeçote A: Conector macho, M12, 4 pinos, reto Cabeçote B: - Cabo: não blindado	STE-1204-G	6009932

SOBRE A SICK

A SICK é um dos principais fabricantes de sensores e soluções inteligentes para aplicações industriais. Uma gama de serviços e produtos exclusiva forma a base perfeita para controlar de forma segura e eficiente os processos para proteger as pessoas contra acidentes e evitar danos ao meio ambiente.

Nós temos uma grande experiência nas mais diversas áreas. É por isso que podemos fornecer, com os nossos sensores inteligentes, o que os nossos clientes precisam. Em centros de aplicação na Europa, Ásia e América do Norte, as soluções de sistema são testadas e otimizadas especialmente para os nossos clientes. Isto tudo nos torna um fornecedor confiável e um parceiro de desenvolvimento de projetos.

Inúmeros serviços completam a nossa oferta: o SICK LifeTime Services oferece suporte durante toda a vida útil da máquina e garante a segurança e a produtividade.

Isto para nós significa "Sensor Intelligence."

NO MUNDO INTEIRO, PERTO DE VOCÊ:

Pessoas de contato e outros locais de produção → www.sick.com