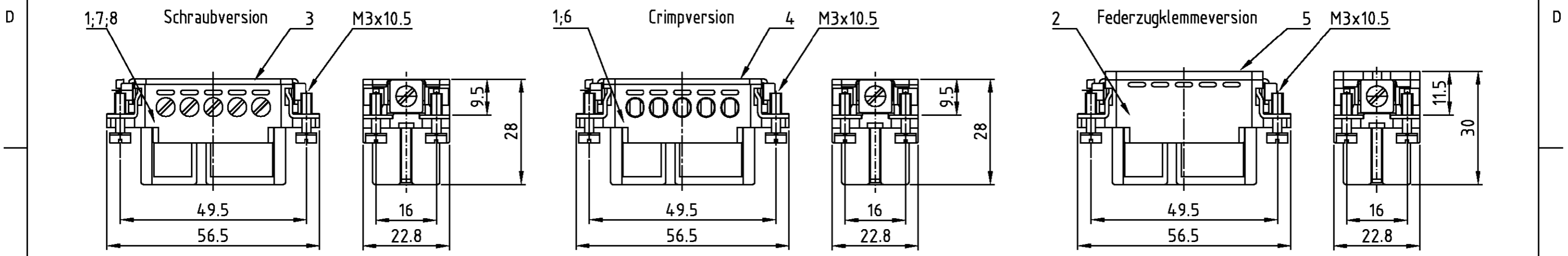
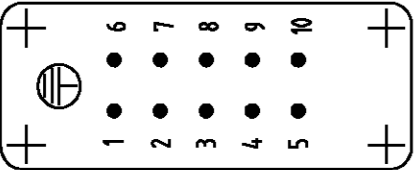


LOC	DIST	REVISIONS ÄNDERUNGEN		
AI	-	P	LTR	DATE
PROJEKT NR.:		DESCRIPTION BESCHREIBUNG		DWN
-		Montageausschnitt vergrößert Eg00-1487-00		APVD
				DATE
				DWN
				APVD

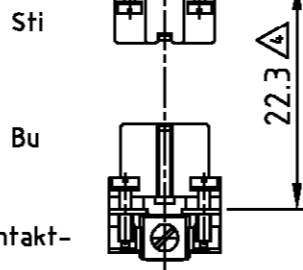


Kontaktanordnung
Contact arrangement

Ansicht Anschlußseite
view from termination side



Montagehinweis
Assembling instruction



4 Abstand für sichere Kontaktgabe max: 24 mm

Notes,

- 1 Material: insert, PC
UL-File Nr.: E101788(R)
- 2 Finish: contact: Ag, Au
- 3 Strip length: Screw connection 10mm
Spring clamp connection 10mm
Crimp connection 7.5mm

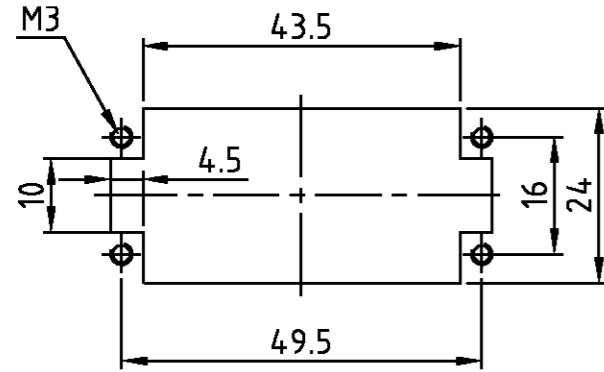
Bemerkungen,

- 1 Material: Einsatz: PC
UL-File Nr.: E101788(R)
- 2 Oberfläche: Kontakt: Ag, Au
- 3 Abisolierlänge: Schraubanschluß 10mm
Federklemmanschluß 10mm
Crimpanschluß 7.5mm

Montageausschnitt

bei Verwendung ohne Gehäuse

Panel cut-out for contact insert when used without housing



1	-	-	-	-	-	Buchseneinsatz HA10 Schraub	1	hellbeige	8	mit Edelstahl-Befestigungsschrauben
-	1	-	-	-	-	Buchseneinsatz HA10 Schraub	2	hellbeige	7	mit Goldkontakte
-	-	1	-	-	-	Buchseneinsatz HA10 Crimp	3	hellbeige	6	mit Edelstahl-Befestigungsschrauben
-	-	-	1	-	-	Deckel HA10 Federzugklemme	4	hellbeige	5	
-	-	1	-	1	-	Deckel HA10 Crimp	5	hellbeige	4	
1	1	-	-	-	1	Deckel HA10 Schraub	6	hellbeige	3	
-	-	-	1	-	-	Buchseneinsatz HA10 Federzugklemme	7	hellbeige	2	
-	-	-	-	1	1	Buchseneinsatz HA10 Crimp/Schraub	8	hellbeige	1	

0-4	0-6	0-5	7-1	2-3	1-1	DESCRIPTION / BENENNUNG	MATERIAL	COLOR / FARBE	ITEM NO. POS.	REMARKS / BEMERKUNGEN	
HA.10.Bu.S.-VA.B 1-10	HA.10.Bu.S.-AU.B 1-10	HA.10.Bu.C.-VA.B 1-10	HA.10.Bu.S.C.B.1-10	HA.10.Bu.C.B.1-10	HA.10.Bu.S.B.1-10	<p>THIS DRAWING IS A CONTROLLED DOCUMENT FOR AMP INCORPORATED. IT IS SUBJECT TO CHANGE AND THE CONTROLLING ENGINEERING ORGANIZATION SHOULD BE CONTACTED FOR THE LATEST REVISION. DIESES ZEICHNUNGSKOPPIERT WIRD DURCH AMP INCORPORATED KONTROLLIERT. ÄNDERUNGEN, DIE DEM TECHNISCHEN FORTSCHRITT DIENEN, SIND VORBEHALTEN. DEN JEWELN LETZTQUÄLTLICHEN ÄNDERUNGSSTAND ERFAHREN SIE AUF ANFRAGE.</p> <p>DIMENSIONS: DIMENSIONEN: mm</p> <p>TOLERANCES UNLESS OTHERWISE SPECIFIED: ALLGEMEINTOLERANZEN</p> <p>0 PLC 1 PLC 2 PLC 3 PLC</p> <p>ANGLES / WINKEL #- FINISH / OBERFLÄCHE / FARBE</p>	DWN Schneider 98.02.00 CHK Schweiger 98.02.00	APVD - PRODUCT SPEC PRODUKTSPEZ. APPLICATION SPEC VERARBEITUNGSSPEZ.	NAME Socket insert HA10 Buchseneinsatz HA10	SIZE A3 CAGE CODE 00779 DRAWING NO ZEICHNUNGS-NR. C=1103415	RESTRICTED TO NUR FUER -
ORDERING TEXT / BESTELLTEXT							MATERIAL 1 FINISH / OBERFLÄCHE / FARBE 2	WEIGHT GEWICHT CUSTOMER DRAWING	/KUNDENZEICHNUNG	MASSSTAB 1:1 BLATT 1 OF 1 REV B1	