



GL10-P4211
G10

BARREIRAS DE LUZ PEQUENAS

SICK
Sensor Intelligence.



Figura pode ser diferente



Informações do pedido

Tipo	Nº de artigo
GL10-P4211	1065890

Outras versões do aparelho e acessórios → www.sick.com/G10

Dados técnicos em detalhe

Características

Princípio do sensor/ detecção	Barreira de luz de reflexão, Lente dupla
Dimensões (L x A x P)	20 mm x 50 mm x 39 mm
Forma da carcaça (saída de luz)	Retangular
Distância de comutação máx.	0,08 m ... 15 m ¹⁾ 0,08 m ... 12 m ²⁾
Distância de comutação	0,15 m ... 12 m ¹⁾ 0,15 m ... 10 m ²⁾
Tipo de luz	Luz vermelha visível
Emissor de luz	LED PinPoint
Tamanho do ponto de luz (distância)	Ø 58 mm (5 m)
Comprimento de onda	625 nm
Ajuste	Potenciômetro, 270°

¹⁾ Refletor PL80A.

²⁾ Refletor P250.

Mecânica/sistema elétrico

Tensão de alimentação	10 V DC ... 30 V DC ¹⁾
Ondulação residual	< 5 V _{ss} ²⁾
Consumo de corrente	20 mA
Saída de comutação	PNP
Tipo de ligação	Comutação por sombra/luz
Tipo de comutação selecionável	Selecionável, com comutação por sombra/luz
Corrente de saída I_{max}	≤ 100 mA
Tempo de resposta	≤ 500 μs ³⁾
Frequência de comutação	1.000 Hz ⁴⁾
Tipo de conexão	Conector macho M12, 4 pinos
Circuitos de proteção	A ⁵⁾ B ⁶⁾ C ⁷⁾ D ⁸⁾
Classe de proteção	III
Peso	35 g
Filtro de polarização	✓
Material da carcaça	Plástico, ABS/PMMA
Grau de proteção	IP67
CEM	EN 60947-5-2
Temperatura ambiente, operação	-30 °C ... +60 °C
Temperatura ambiente, depósito	-40 °C ... +70 °C
Nº arquivo UL	NRKH.E348498 & NRKH7.E348498
Outros padrões	UL325 ⁹⁾

¹⁾ Valores-limite na operação em rede protegida contra curto-circuitos máx. 8 A.

²⁾ Não pode estar acima ou abaixo das tolerâncias U_y.

³⁾ Tempo de funcionamento do sinal com carga ôhmica.

⁴⁾ Com proporção sombra/luz 1:1.

⁵⁾ A = conexões protegidas contra inversão de pólos U_y.

⁶⁾ B = Entradas e saídas protegidas contra polaridade inversa.

⁷⁾ C = Supressão de impulsos parasitas.

⁸⁾ D = Saídas protegidas contra sobrecorrente e curto-circuito.

⁹⁾ Cumpre as exigências de acordo com a UL325, se for utilizada uma carcaça de proteção externa (p. ex., BEF-G10WSG, 2071960).

Características de segurança

MTTF_D	1.742 anos
DC_{avg}	0%

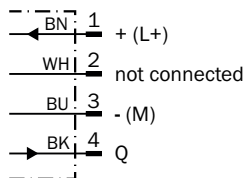
Classificações

ECI@ss 5.0	27270902
ECI@ss 5.1.4	27270902
ECI@ss 6.0	27270902
ECI@ss 6.2	27270902
ECI@ss 7.0	27270902

ECI@ss 8.0	27270902
ECI@ss 8.1	27270902
ECI@ss 9.0	27270902
ECI@ss 10.0	27270902
ECI@ss 11.0	27270902
ETIM 5.0	EC002717
ETIM 6.0	EC002717
ETIM 7.0	EC002717
UNSPSC 16.0901	39121528

Esquema de conexão

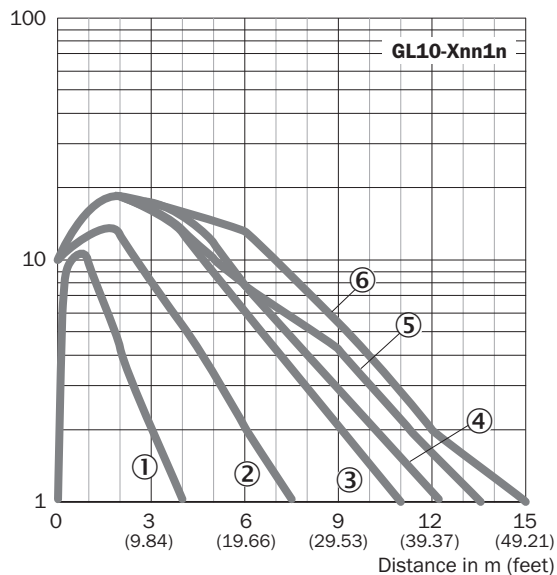
Cd-066



Curva característica

GL10

Operating reserve



Tamanho do ponto de luz

Tamanho do ponto de luz

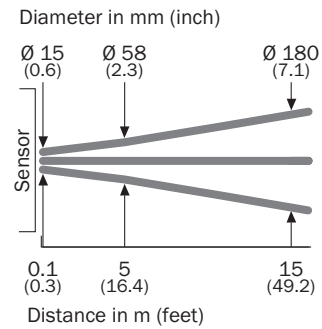
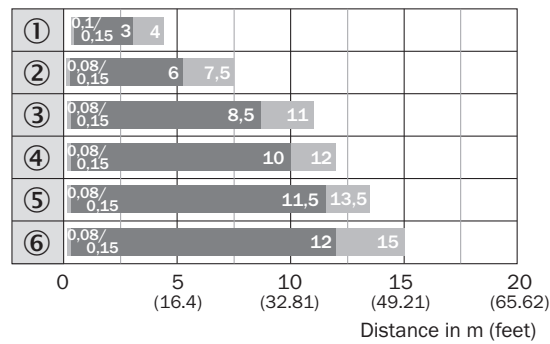


Gráfico de distância de comutação

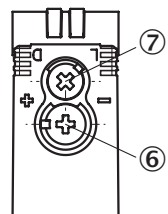
GL10



■ Sensing range ■ Sensing range max.

- ① Fita reflexiva REF-IRF-56
- ② Refletor PL20A
- ③ Refletor PL30A
- ④ Refletor P250
- ⑤ Refletor PL40A
- ⑥ Refletor PL80A

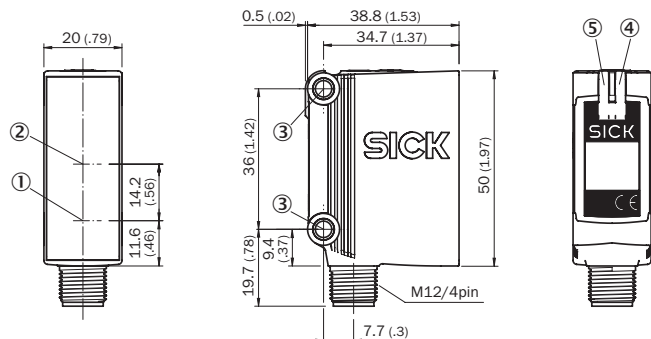
Opções de configuração



- ⑥ Ajuste da distância de comutação
- ⑦ Comutador por sombra/luz

Desenho dimensional (Dimensões em mm)






GTE10, GL10, GL10G, CC, conector macho



- ① Centro do eixo do sistema óptico, emissor
- ② Centro do eixo do sistema óptico receptor
- ③ Furo de fixação, Ø aprox. 4,2 mm
- ④ LED indicador amarelo: status recepção luminosa
- ⑤ LED indicador verde: indicador de operação

Acessório recomendado

Outras versões do aparelho e acessórios → www.sick.com/G10

	Descrição resumida	Tipo	Nº de artigo
Sistemas de fixação universais			
	Q-Lock, sistema de montagem de barras para G10 e refletor P250, Peça de zinco fundido, Aço, galvanizado	BEF-KHSQ12R01	2071260
Cantoneiras e placas de fixação			
	Cantoneira de fixação universal para refletores, Aço, galvanizado	BEF-WN-REFX	2064574
Refletores			
	Retangular, aparafusável, 51 mm x 61 mm, PMMA/ABS, aparafusável, fixação de 2 orifícios	P250	5304812
Conectores encaixáveis e cabos			
	Cabeçote A: Conector fêmea, M12, 4 pinos, reto, Codificado A Cabeçote B: extremidade do cabo aberta Cabo: Cabo do sensor/atuador, PVC, não blindado, 5 m	YF2A14-050VB3XLEAX	2096235
	Cabeçote A: Conector macho, M12, 4 pinos, reto Cabeçote B: - Cabo: não blindado	STE-1204-G	6009932

SOBRE A SICK

A SICK é um dos principais fabricantes de sensores e soluções inteligentes para aplicações industriais. Uma gama de serviços e produtos exclusiva forma a base perfeita para controlar de forma segura e eficiente os processos para proteger as pessoas contra acidentes e evitar danos ao meio ambiente.

Nós temos uma grande experiência nas mais diversas áreas. É por isso que podemos fornecer, com os nossos sensores inteligentes, o que os nossos clientes precisam. Em centros de aplicação na Europa, Ásia e América do Norte, as soluções de sistema são testadas e otimizadas especialmente para os nossos clientes. Isto tudo nos torna um fornecedor confiável e um parceiro de desenvolvimento de projetos.

Inúmeros serviços completam a nossa oferta: o SICK LifeTime Services oferece suporte durante toda a vida útil da máquina e garante a segurança e a produtividade.

Isto para nós significa "Sensor Intelligence."

NO MUNDO INTEIRO, PERTO DE VOCÊ:

Pessoas de contato e outros locais de produção → www.sick.com