



Principales

| | |
|---|--------------------------------------|
| Gamme de produits | Harmony XVU |
| Fonction produit | Colonne lumineuse modulaire |
| Type d'accessoire / élément séparé | Plaque de fixation |
| Catégorie d'accessoire / d'élément séparé | Accessoire de montage et de fixation |
| Nom de composant | XVU |
| Diamètre de fixation | 60 mm |

Complémentaires

| | |
|-----------------------------|--|
| Longueur des pôles | 100 mm |
| Support de montage | Plaque avec pôle |
| Compatibilité produit | Supérieur : AC corps Supérieur : DC corps Supérieur : support de montage pivotant |
| Matière | ABS (acrylonitrile butadiène styrène) Aluminium PC (polycarbonate) PBT (polybutylène téréphtalate) V-0 tenue à la flamme conformément à UL 94 |
| Couleur du boîtier | Argent |
| Bornes de raccordement | Push-in |
| [Us] tension d'alimentation | 110...240 V AC 24 V AC/DC |
| Longueur | 117 mm |
| Poids | 0.132 kg |

Environnement

| | |
|---------------------------------------|-----------------------|
| température ambiante pour le stockage | -40...70 °C |
| température de fonctionnement | -25...50 °C |
| degré de protection IP | IP65 |
| certifications du produit | CE CSA UL UL |

Durabilité de l'offre

| | |
|---------------------------------------|---|
| Statut environnemental | Produit Green Premium |
| RoHS (code date: AnnéeSemaine) | Conforme - depuis 1422 - Déclaration de conformité Schneider Electric |
| REACH | Référence ne contenant pas de SVHC au-delà du seuil |
| Profil environnemental du produit | Disponible |
| Instructions de fin de vie du produit | Disponible |

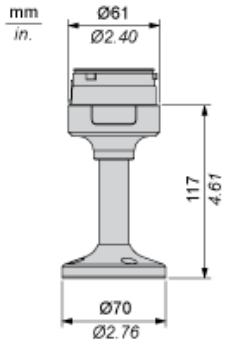
Contractual warranty

| | |
|---------|---------|
| Période | 18 mois |
|---------|---------|

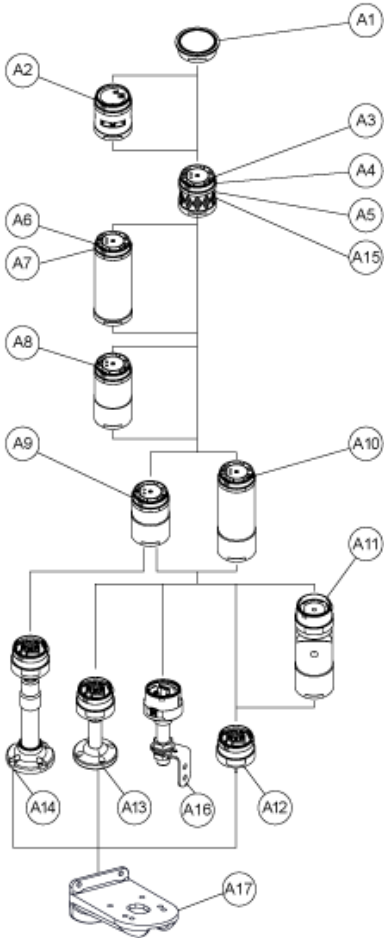
Fixing Unit - Plate with Pole

Le présent document comprend des descriptions générales et/ou des caractéristiques techniques générales sur la performance des produits auxquels il se réfère. Le présent document ne peut être utilisé pour déterminer l'aptitude ou la fiabilité de ces produits pour des applications utilisant des produits spécifiques et n'est pas destiné à se substituer à cette détermination. Il appartient à chaque utilisateur ou intégrateur de réaliser, sous sa propre responsabilité, l'analyse de risques complète et appropriée, d'évaluer et tester les produits dans le contexte de leur application ou utilisation spécifique. Ni la société Schneider Electric Industries SAS, ni aucune de ses filiales ou sociétés dans lesquelles elle détient une participation, ne peut être tenue pour responsable de la mauvaise utilisation de l'information contenue dans le présent document.

Dimensions



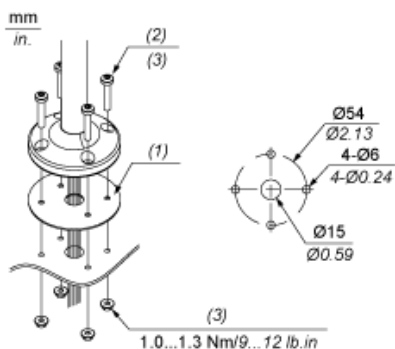
Modular Tower Lights Mounting



| Drawing | Part number | Part name |
|---------|-------------|----------------------|
| A1 | - | Top cover |
| | - | Top cover (Silver) |
| A2 | XVUC9S | Buzzer unit |
| | XVUC9SQ | Buzzer unit (Silver) |
| A3 | XVUC23 | Green LED unit |
| | XVUC24 | Red LED unit |
| | XVUC25 | Orange LED unit |
| | XVUC26 | Blue LED unit |
| | XVUC27 | White LED unit |
| | XVUC28 | Yellow LED unit |

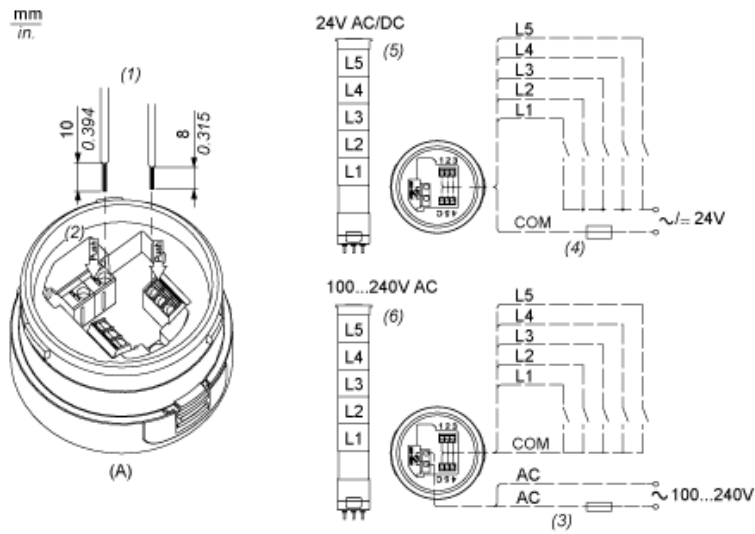
| | | |
|-----|-----------|---|
| A4 | XVUC29 | Multi-LED unit |
| A5 | XVUC29P | Multi-LED unit, Pulse signal |
| A6 | XVUC9V | Sound unit |
| A7 | XVUC9VP | Sound unit, Pulse signal |
| A8 | XVUC020 | Extender |
| | XVUC020Q | Extender (Silver) |
| A9 | XVUC21B | DC body |
| | XVUC21BQ | DC body (Silver) |
| A10 | XVUC21M | AC body NPN |
| | XVUC21MP | AC body PNP |
| | XVUC21MQP | AC body PNP (Silver) |
| A11 | XVUZ06 | Flexible option |
| A12 | XVUZ01 | Fixing Unit - Direct mounting (3 pins) |
| | XVUZ01Q | Fixing Unit - Direct mounting (Silver,3 pins) |
| | XVUZ03 | Fixing Unit - Direct mounting (2 pins) |
| | XVUZ04 | Fixing Unit - Direct mounting (4 pins) |
| A13 | XVUZ02 | Fixing Unit - Plate with Pole (100 mm) |
| | XVUZ02Q | Fixing Unit - Plate with Pole (100 mm, Silver) |
| | XVUZ400 | Fixing Unit - Plate with Pole (400 mm) |
| | XVUZ800 | Fixing Unit - Plate with Pole (800 mm) |
| A14 | XVUZ05 | Fixing Unit - Plate with adjustment pole (100-385 mm) |
| A15 | XVUC43 | Green LED unit, Flash |
| | XVUC44 | Red LED unit, Flash |
| | XVUC45 | Orange LED unit, Flash |
| | XVUC46 | Blue LED unit, Flash |
| | XVUC47 | White LED unit, Flash |
| | XVUC48 | Yellow LED unit, Flash |
| A16 | XVUZ100T | Fixing Unit - Metal bracket with pole (100 mm) |
| | XVUZ250T | Fixing Unit - Metal bracket with pole(250 mm) |
| | XVUZ400T | Fixing Unit - Metal bracket with pole (400 mm) |
| A17 | XVUZ12 | Fixing plate for use on vertical support - black |

Modular Tower Lights Mounting



- (1) Gasket
- (2) Screw x 4 (unattached)
- (3) M5 x (thickness+10 mm /0.39 in.)

Illuminated Units, Multi-LED and Audible Units Wiring



- (A) Fixing Unit
- (1) Dimensions of Wiring size
- (2) Push-in Wire Connectors
- (3) Fuse : 2A ,250V
- (4) Fuse : 0.5A ,125V
- (5) Modular Tower Lights 24V AC/DC
- (6) Modular Tower Lights 100...240V AC
- L1 Illuminated LED Units
- to
- L5 :