

ベースストリップ - MCV 1,5/ 5-GF-3,81 P26 THR - 1707667

このPDF文書に表示されているデータはフェニックス・コンタクトのオンラインカタログから作成したものです。全データはユーザーマニュアルに記載されています。ダウンロードの規定は有効です
(<http://phoenixcontact.jp/download>)

ソケット, 定格電流: 8 A, 定格電圧 (III/2) : 160 V, 極数: 5, ピッチ: 3.81 mm, 色: 黒, コンタクト表面: すす, 取付け方法: SMD/THT/THR, ユーザー情報およびスルーホールリフローの推奨仕様をダウンロード可能



図は10極仕様

特長

- ✓ 挿入方向はプリント基板に対して垂直
- ✓ ピッチ : 3.5および3.81 mm
- ✓ 小ロットバラを箱詰めで納品
- ✓ コンパクトピッチの低背型THRソケット
- ✓ SMTリフロープロセスで使用



基本情報

梱包	50 pc
GTIN	 4 046356 034364
1個あたりの重量 (梱包を含まない)	2.234 g
関税	85366990
生産国	ドイツ
注意	受注生産 (返品不可)

技術データ

寸法

長さ	7.25 mm
高さ	11.8 mm
幅	29.44 mm
ピッチ	3.81 mm
寸法a	15.24 mm
ピン寸法	0,8 x 0,8 mm
穴径	1.4 mm

その他

ベースストリップ - MCV 1,5/ 5-GF-3,81 P26 THR - 1707667

技術データ

その他

製品範囲	MCV 1,5/...GF-THR
絶縁材質グループ	IIIa
定格サージ電圧 (III/3)	2.5 kV
定格サージ電圧 (III/2)	2.5 kV
定格サージ電圧 (II/2)	2.5 kV
定格電圧 (III/3)	160 V
定格電圧 (III/2)	160 V
定格電圧 (II/2)	250 V
準拠規格	EN-VDE
標準規格 I _N	8 A
最大負荷電流	8 A
絶縁材質	LCP
UL94難燃性クラス	V0
色	黒
極数	5

分類

eCl@ss

eCl@ss 4.0	272607xx
eCl@ss 4.1	27260701
eCl@ss 5.0	27260701
eCl@ss 5.1	27260701
eCl@ss 6.0	27260704
eCl@ss 7.0	27440402
eCl@ss 8.0	27440402

ETIM

ETIM 3.0	EC001121
ETIM 4.0	EC002637
ETIM 5.0	EC002637

UNSPSC

UNSPSC 6.01	30211810
UNSPSC 7.0901	39121409
UNSPSC 11	39121409
UNSPSC 12.01	39121409
UNSPSC 13.2	39121409

認証

認証

ベースストリップ - MCV 1,5/ 5-GF-3,81 P26 THR - 1707667

認証


認証

VDE Gutachten mit Fertigungsüberwachung / EAC / cULus Recognized / IECB Scheme

防爆認証


提出した認証

認証の詳細

VDE Gutachten mit Fertigungsüberwachung 	
標準規格 IN	8 A
定格電圧UN	160 V

EAC

cULus Recognized		
	B	D
標準規格 IN	8 A	8 A
定格電圧UN	300 V	300 V

IECEE CB Scheme 	
標準規格 IN	8 A
定格電圧UN	160 V

アクセサリ

アクセサリ

コーディングエレメント

ベースストリップ - MCV 1,5/ 5-GF-3,81 P26 THR - 1707667

アクセサリ

コーディングプロファイル - CP-MSTB - 1734634

キーイングプロファイル、プラグの溝または逆仕様ソケットに挿入、色：赤、絶縁材



端子台マーキング

マーキングカード - SK U/2,8 WH:UNBEDRUCKT - 0803883

マーキングカード、シート、白、ラベリングなし、ラベリング可能：プロッタ、オフィスのプリントシステム、取付けタイプ：粘着剤、印字エリア：186 x 2,8 mm



端子台用マーキングシート、印字済み

マーキングカード - SK 3,81/2,8:FORTL.ZAHLEN - 0804109

マーキングカード、カード、白、マーキング、横：連番（1～10、11～20など、91～(99)100まで）、取付けタイプ：粘着剤、端子台幅：3.81 mm、印字エリア：3,81 x 2,8 mm



光ファイバー - MC 1,5/10-LWL 1,5-3,81 - 1841174

光ファイバー、ピッチ：3.81 mm、極数：10、寸法a：1.5 mm、色：透明



光ファイバー - MC 1,5/10-LWL 2,3-3,81 - 1841190

光ファイバー、ピッチ：3.81 mm、極数：10、寸法a：2.3 mm、色：透明



ベースストリップ - MCV 1,5/ 5-GF-3,81 P26 THR - 1707667

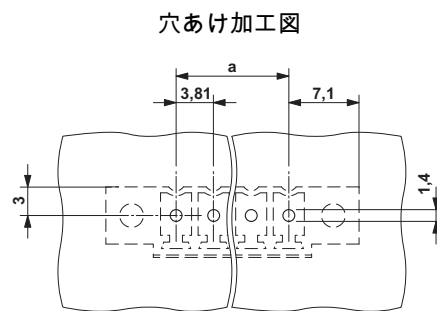
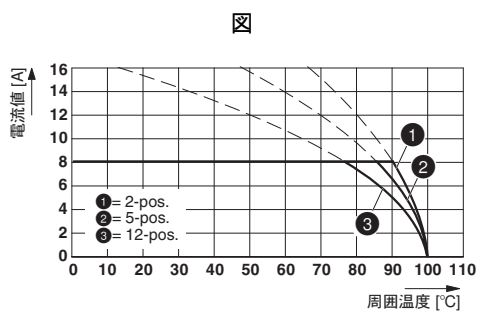
アクセサリ

光ファイバー - MC 1,5/10-LWL 4-3,81 - 1841213

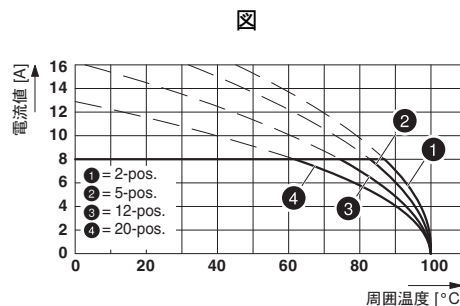
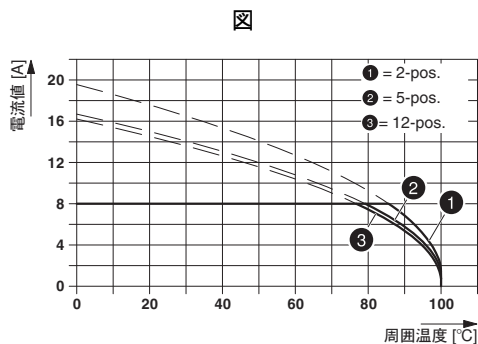
光ファイバー, ピッチ: 3.81 mm, 極数: 10, 寸法 a : 4 mm, 色: 透明



図面



Type: MC 1,5/...-STF-3,81 with MCV 1,5/...-GF-3,81 P26 THR



Type: FMC 1,5/...-STF-3,81 with MCV 1,5/...-GF-3,81 P.. THR

☒はプラグMC 1,5/...-STF-3,81とソケットMCV 1,5/...-GF-3,81 P26 THRを組み合わせた場合のデレーティング曲線

外形寸法

