


Fiche technique | Référence: 739-156

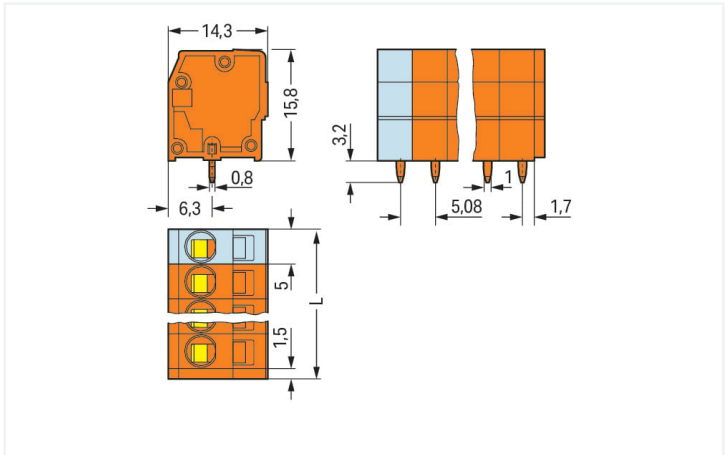
Borne pour circuits imprimés; 2,5 mm²; Pas 5,08 mm; 6 pôles; CAGE CLAMP®; 2,50 mm²; orange

<https://www.wago.com/739-156>

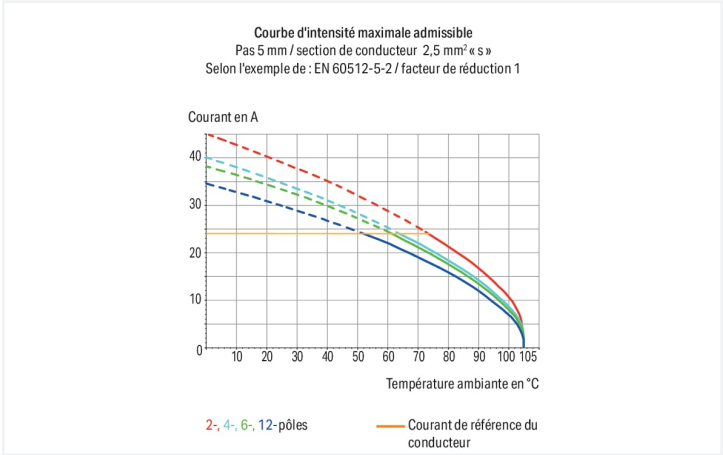


Couleur: ■ orange

Identique à la figure



Dimensions en mm
L = (nombre de pôles – 1) x pas + 5 mm + 1,5 mm



- Borniers avec connexion CAGE CLAMP® et manipulation par outil de manipulation
- Sens de manipulation et d'introduction de conducteur vertical pour un positionnement/une formation des groupes avec un gain de place

Remarques

Variantes pour Ex i :

Impression directe
D'autres variantes peuvent être demandées au service commercial de WAGO ou, si nécessaire, configurées sur <https://configurator.wago.com>.
autres nombres de pôles
Autres couleurs
Borniers de couleurs panachées

Données électriques						
Données de référence selon			IEC/EN 60664-1			
Overvoltage category	III	III	II			
Pollution degree	3	2	2			
Tension de référence	320 V	320 V	630 V			
Tension assignée de tenue aux chocs	4 kV	4 kV	4 kV			
Courant de référence	24 A	24 A	24 A			
Données d'approbation selon			UL 1059			
Use group	B	C	D			
Tension de référence	300 V	-	300 V			
Courant de référence	20 A	-	10 A			



Données d'approbation selon		CSA	
Use group	B	C	D
Tension de référence	300 V	-	300 V
Courant de référence	12 A	-	10 A

Données de raccordement			
Points de serrage	6	Connexion 1	
Nombre total des potentiels	6	Technique de connexion	CAGE CLAMP®
Nombre de types de connexion	1	Type d'actionnement	Outil de manipulation
nombre des niveaux	1	Conducteur rigide	0,08 ... 2,5 mm² / 28 ... 14 AWG
		Conducteur souple	0,08 ... 2,5 mm² / 28 ... 12 AWG
		Conducteurs souples ; avec embout d'ex- trémité isolé	0,25 ... 1,5 mm²
		Conducteurs souples ; avec embout d'ex- trémité sans isolation plastique	0,25 ... 2,5 mm²
		Remarque (Section de conducteur)	12 AWG : THHN, THWN
		Longueur de dénudage	8 ... 9 mm / 0.31 ... 0.35 inch
		Axe du conducteur au circuit imprimé	90 °
		Nombre de pôles	6

Données géométriques		
Pas		5,08 mm / 0.2 inch
Largeur		31,9 mm / 1.256 inch
Hauteur		19 mm / 0.748 inch
Hauteur utile		15,8 mm / 0.622 inch
Profondeur		14,3 mm / 0.563 inch
Longueur de la broche à souder		3,2 mm
Dimensions broche à souder		0,8 x 1,2 mm
Diamètre de perçage avec tolérance		1,6 (+0,1) mm

Contacts circuits imprimés	
Contacts circuits imprimés	THT
Affectation broche à souder	en ligne sur tout le bornier
Nombre de broches à souder par potentiel	1

Données du matériau	
Remarque Données du matériau	Vous trouverez ici des informations sur les spécifications de matériel
Couleur	orange
Groupe du matériau isolant	I
Matière isolante Boîtier principal	Polyamide (PA66)
Classe d'inflammabilité selon UL94	V0
Matériau des ressorts de serrage	Ressort en acier Chrome-Nickel (CrNi)
Matériau du contact	Cuivre électrolytique (E _{cu})
Surface du contact	Étain
Charge calorifique	0,127 MJ
Poids	7 g



Conditions d'environnement	
Plage de températures limites	-60 ... +105 °C

Données commerciales	
Product Group	4 (brns circts impr et brns traversantes)
eCl@ss 10.0	27-44-04-01
eCl@ss 9.0	27-44-04-01
ETIM 9.0	EC002643
ETIM 8.0	EC002643
Unité d'emb. (SUE)	140 (35) pce(s)
Type d'emballage	Carton
Pays d'origine	CH
GTIN	4044918860468
Numéro du tarif douanier	85369010000

Conformité environnementale du produit	
État de conformité RoHS	Compliant,No Exemption

Approbations / certificats

Homologations générales



Homologation	Norme	Nom du certificat
CCA DEKRA Certification B.V.	EN 60947	NTR NL-7961
CCA DEKRA Certification B.V.	EN 60947-7-4	NTR NL 7780
CSA DEKRA Certification B.V.	C22.2 No. 158	1711139
KEMA/KEUR DEKRA Certification B.V.	EN 60947-7-4	71-110334
KEMA/KEUR DEKRA Certification B.V.	EN 60947	71-125886

Téléchargements

Conformité environnementale du produit	
Recherche de conformité	
Environmental Product Compliance 739-156	

Documentation

Informations complémentaires			
Technical Section	03.04.2019	pdf 2027.26 KB	

Données CAD/CAE

Données CAD
2D/3D Models 739-156

Données CAE
EPLAN Data Portal 739-156
ZUKEN Portal 739-156

PCB Design
Symbol and Footprint via SamacSys 739-156
Symbol and Footprint via Ultra Librarian 739-156

1 Produits correspondants

1.1 Accessoires en option

1.1.2 Outil

1.1.2.1 Outil de manipulation



Réf.: 210-658
Outil de manipulation; Lame 3,5 x 0,5 mm;
avec tige partiellement isolée; Coudé;
court; multicolore



Réf.: 210-657
Outil de manipulation; Lame 3,5 x 0,5 mm;
avec tige partiellement isolée; court; mul-
ticolore



Réf.: 210-720
Outil de manipulation; Lame 3,5 x 0,5 mm;
avec tige partiellement isolée; multicolore

1.1.3 Repérage

1.1.3.1 Bandes de repérage



Réf.: 210-332/508-202
Bandes de marquage; en feuilles DIN A4;
avec impression; 1-16 (160x); Largeur in-
terlignes 3 mm; longueur de bande 182
mm; Impression horizontale; autocollant;
blanc



Réf.: 210-332/508-205
Bandes de marquage; en feuilles DIN A4;
avec impression; 1-32 (80x); Largeur in-
terlignes 3 mm; longueur de bande 182
mm; Impression horizontale; autocollant;
blanc




Réf.: 210-332/508-204
Bandes de marquage; en feuilles DIN A4;
avec impression; 17-32 (160x); Largeur
interlignes 3 mm; longueur de bande 182
mm; Impression horizontale; autocollant;
blanc



Réf.: 210-332/508-206
Bandes de marquage; en feuilles DIN A4;
avec impression; 33-48 (160x); Largeur in-
terlignes 3 mm; longueur de bande 182
mm; Impression horizontale; autocollant;
blanc

Indications de manipulation

Raccorder le conducteur



Connexion des conducteurs – Série 739.