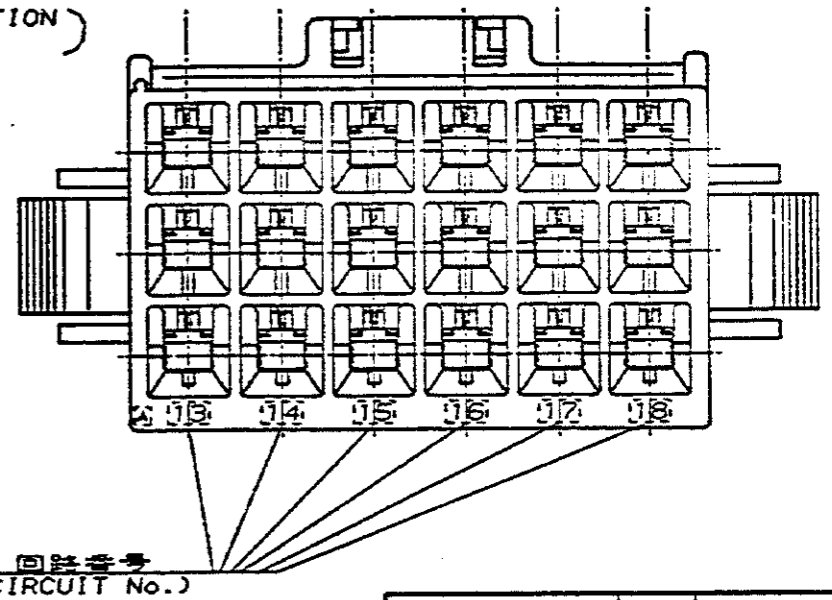
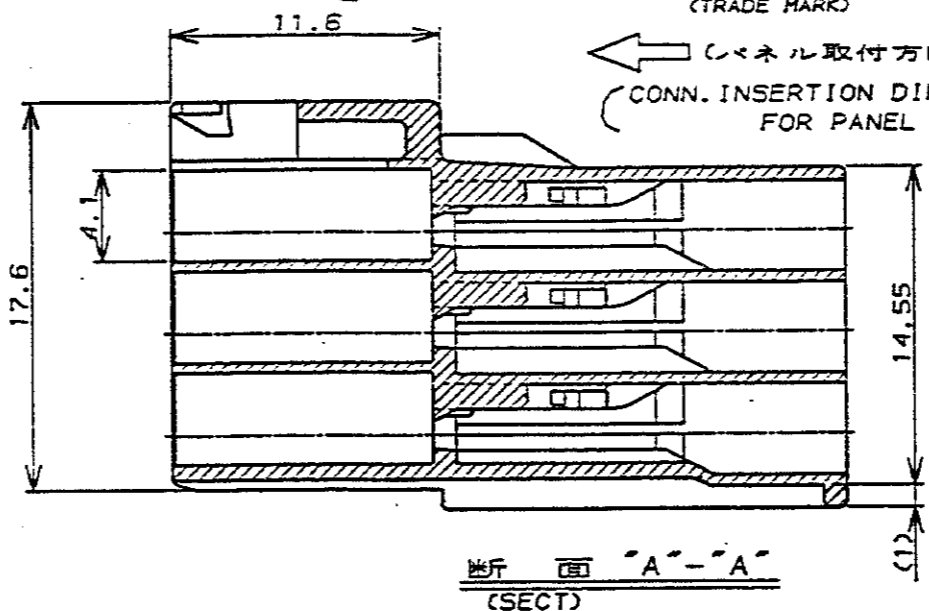
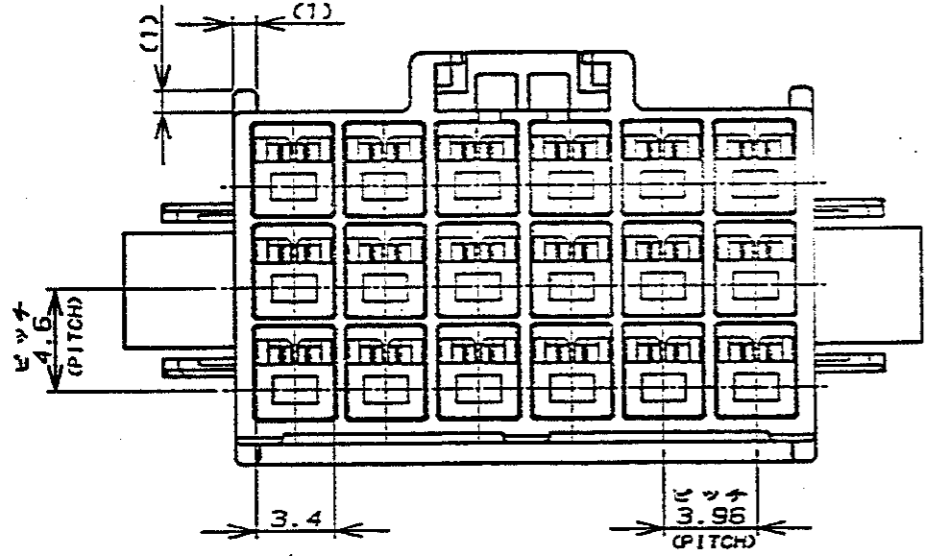


パネル取付寸法 FIG 1
(RECOMMENDED PANEL OPENING DIMENSION)



NOTES

1. PRODUCT SPEC., 108-5302
2. APPLICABLE CONTACT P/N
TAB CONTACT: 175150-J (*20-#16AWG)
175149-J (*26-#22AWG)
3. MATING CONN. P/N
PLUG HSG: 176280-CJ
REC CONTACT: 175152-J (*20-#16AWG)
175151-J (*26-#22AWG)
4. INSTRUCTION SHEET, IS-503J
5. APPLICABLE PANEL THICKNESS: 0.8-2.0 (SEE FIG 1)
6. INSERT CONN. FROM PRESS DIRECTION SIDE FOR METAL PANEL.
7. EDGE OF THICKNESS WAY MUST NOT ROUND FOR MOLDED PANEL.

- 併:
1. 適用製品規格: 108-5302
 2. 適用コンタクト仕様
タブ・コンタクト: 175150-J (*20-#16AWG)
175149-J (*26-#22AWG)
 3. 適合挿入側製品仕様
プラグ・ハウジング: 176280-CJ
リセ・コンタクト: 175152-J (*20-#16AWG)
175151-J (*26-#22AWG)
 4. 取扱説明書, IS-503J
 5. 適用パネル厚: 0.8-2.0 (FIG 1参照)
 6. 金属パネルの場合、コネクタ取付方向をパンチ加工方向にしてください。
 7. プラスチック、パネルの場合、穴端部にRを推奨配線ください。

黒 (BLACK)	18	176301-9
青 (BLUE)	↑	↑ -6
黄 (YELLOW)	↓	↓ -4
赤 (RED)	↓	↓ -2
自然色 (NATURAL)	18	176301-1
ハウジング色調 (HOUSING COLOR)	極数 (Pos.)	型番 (P/N)

Copyright ©19 年		Copyright ©19 年		AMP (Japan), LTD.		ALL RIGHTS RESERVED.		AMP		日本エー・エム・ピー株式会社 Tokyo, Japan	
電線電線断面積 (WIRE RANGE)		絶縁外径 (INSULATION DIA.)		名称 (NAME)		AMPユニバーサルパワーコネクタ 18極		3.95mmピッチ キャップ・ハウジング (パネル取付タイプ)		AMP UNIVERSAL POWER CONN. 3.95mm PITCH CAP HOUSING 18 Pos (PANEL MOUNT)	
mm ² (AWG)		mmφ		一般公差		100μT: ±0.2 100μT: 30以下: ±0.25 300μT: 100以下: ±0.3 300μT: 100以上: ±0.3		SIZE LOC 番号 (No.)		A3 J C-176301	
材料 (MATERIAL)		仕上げ (FINISH)		DR. Y. NARISAWA		DE. M. Shinde 1/9 '90		尺度 (SCALE)		REV. A SHEET 1 OF 1	
S/S タイロン (ULS4V-0)		---		CHK. H. Fujita 1/9 '90		APP. D. Uno 1/9 '90		LTR 変更 (REVISION RECORD)		DR. CHK. DATE	