

- 1.適用 Scope : K-2901-M
- 2.止めねじ締付トルク Tightening Torque of Set Screw : 0.5N·m
- 3.止めねじ締付推奨工具 Applicable Tool for Set Screw : 六角棒スパナ 呼び 2
Hexagon socket screw keys #2
- 4.適合シャフト径 Conformity Shaft Diameter : ϕ 6mm
DIA. 6mm
- 5.使用周囲温度 Ambient Temperature Range : -5°C — +50°C
- 6.保存温度 Storage Temperature Range : -15°C — +60°C

【補足 / Supplement】

和文と英文で疑義が生じた場合、和文を優先します。

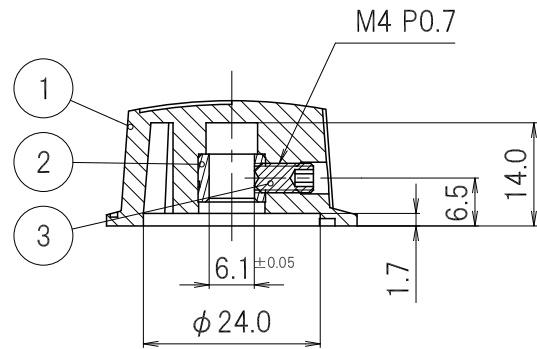
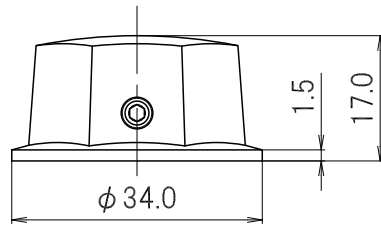
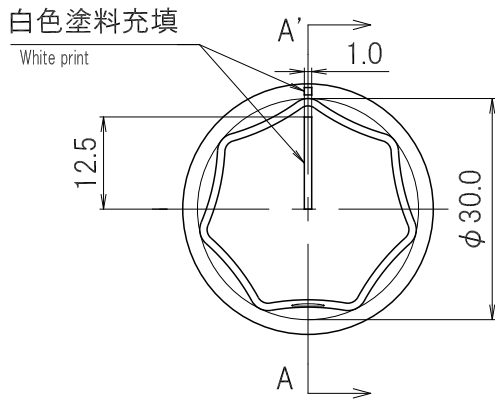
If there is any discrepancy between English and Japanese, the Japanese version should take precedence over the English one.

					TYPE	OM CODE				

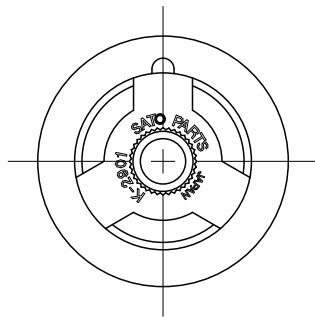
5							
4							
3							
2							
1							
MARK 改 版	DATE 日 付	REVISION RECORDS 改 版 記 事				SIGN 担 当	
APPROVED 承 認	CHECKED 照 査	DRAWN 作 成	NAME 名 称	製品仕様書(標準品)		ISSUED 出 図	
2011/1/6 Y.Shigeno	2011/1/5 T.Sugihara	2010/12/20 Y.Sakuragi	REFERENCE No 参 照 仕 様	K-2901A2			
			DRAWING No 図 面 番 号				
CODE 管 理 番 号	K-2901-02_00		* 出図印なき仕様は参考仕様とする				

MARK 記号	DATE 日付	REVISION RECORDS 改 版 記 事	SIGN 担当
△1	2010.12.17	図面整備のため図番を変更して新規書替。 旧図番2014A2→新図番K-2901A1	Y.Sakuragi
△2			
△3			

A
B
C
D
E
F



A-A' SECTION



3	Set screw 止めねじ M4×8 P0.7	1	Steel 合金鋼		Black oxide coating 黒色酸化皮膜	
2	Insert metal インサート金具	1	Brass 黄銅			
1	Body/Black 本体/黒	1	Phenolic フェノール			

No. 番号	PARTS NAME 部品名	Q'TY 個数	MATERIAL 材質	UL	FINISH 処理	REMARKS 備考
-----------	-------------------	------------	----------------	----	--------------	---------------

APPROVED 承認	Y.Shigeno 2011.1.6	GENERAL TOLERANCE 一般公差	NAME 名称	K-2901-M 外觀図		ISSUED 出 図
CHECKED 検査	T.Sugihara 2011.1.5	UNDER 1.00 未満	CUSTOMER カスタマー	標準品		
DRAWN 製 図	Y.Sakuragi 2010.12.17	1.00 ~ 4.99	DRAWING No. 図面番号		REVISION 改 版	
DESIGNED 設 計		OVER 5.00 以上	K-2901A2		03	
UNIT 単 位	mm	SCALE 尺 度	1:1		PAGE ページ	1/1

出図印なき図面は参考図とする
図面を実測しないこと