

Scheda dati

Specifiche



Servomotore BMH100 9Nm albero
liscio IP65 MultiT 16 Sin/Cos no
freno connettori 90°

BMH1003P27A2A

Prezzo: 1.788,00 EUR

Presentazione

Nome Dispositivo	BMH
Tipo Prodotto	Servo motore
Massima velocità meccanica	6000 rpm
coppia di stallo continua	8,4 Nm per LXM32,D30N4 a 10 A, 400 V, trifase 8,4 Nm per LXM32,D30N4 a 10 A, 480 V, trifase
coppia di stallo max (picco)	25,1 Nm per LXM32,D30N4 a 10 A, 400 V, trifase 25,1 Nm per LXM32,D30N4 a 10 A, 480 V, trifase
potenza nominale di uscita	2700 W per LXM32,D30N4 a 10 A, 400 V, trifase 2700 W per LXM32,D30N4 a 10 A, 480 V, trifase
coppia nominale	6,2 Nm per LXM32,D30N4 a 10 A, 400 V, trifase 6,2 Nm per LXM32,D30N4 a 10 A, 480 V, trifase
nominal speed	4000 giri/min per LXM32,D30N4 a 10 A, 400 V, trifase 4000 giri/min per LXM32,D30N4 a 10 A, 480 V, trifase
compatibilità prodotto	LXM32,D30N4 a 400...480 V trifase
Tipo di albero	Liscio
Grado di protezione IP	IP65 Standard IP67 with IP67 kit
Risoluzione del segnale velocità	32768 punti/giro x 4096 giri
Freno di stazionamento	Senza
Supporto Di Montaggio	Flangia standard internazionale
Collegamento elettrico	Connettori a 90° ruotabili

Caratteristiche tecniche

Compatibilità Gamma	Lexium 32
Tensione alimentazione nominale [us]	480 V
Numero di fasi della rete	Trifase
Corrente di stallo continua	7,69 A
Potenza continua	3,3 W
Irms corrente max	26,71 A per LXM32,D30N4
Massima corrente permanente	29,1 A
Secondo albero	Senza seconda estremità dell'albero
Diametro dell'albero	19 mm
Lunghezza albero	40 mm
Tipo di encoder	Multiturn SinCos Hiperface

Disclaimer: La presente documentazione non ha funzione sostitutiva e non deve essere utilizzata per stabilire l' idoneità o l'affidabilità di questi prodotti per le applicazioni di utenti specifici

Dimensione flangia	100 mm
Numero di pacchi motore	3
Costante coppia	1,17 Nm/A a 120 °C
Costante della forza elettromotrice inversa (f.e.m.)	63,5 V/krpm a 120 °C
Numero di poli motore	5,0
Inerzia del rotore	9,37 kg.cm²
Resistenza statore	0,63 Ohm a 20 °C
Induttanza statore	2,615 mH a 20 °C
Costante tempo dello statore elettrico	6,3 ms a 20 °C
Forza radiale max Fr	1050 N a 1000 rpm 830 N a 2000 rpm 730 N a 3000 rpm 660 N a 4000 rpm 610 N a 5000 rpm
Forza assiale max Fa	0,2 x Fr
Tipo di raffreddamento	Convezione naturale
lunghezza	192,6 mm
Diametro collare di centraggio	95 mm
Profondità collare di centraggio	3,5 mm
Numero di fori di montaggio	4
Diametro dei fori di montaggio	9 mm
Diametro del cerchio dei fori di montaggio	115 mm
Peso Netto	6,5 kg
Riferimento dimensioni	BMH1003P
Numero di fasi della rete	3
Precisione errore [angolare]	4,8 °
Temperatura rame caldo	135 °C
Temperatura magneti caldo	100 °C
Temperatura magneti rt	20 °C

Confezionamenti

Unità di misura confezione 1	PCE
Numero di unità per confezione 1	1
Confezione 1: altezza	20,000 cm
Confezione 1: larghezza	22,400 cm
Confezione 1: profondità	40,700 cm
Confezione 1: peso	7,602 kg

Garanzia contrattuale

Garanzia	18 months
----------	-----------

L'obiettivo di Schneider Electric è raggiungere lo status di Net Zero entro il 2050 attraverso partnership nella supply chain, materiali a basso impatto e circolarità, grazie alla nostra campagna "Use Better, Use Longer, Use Again" (Usa meglio, usa più a lungo, utilizza di nuovo), per prolungare la durata dei prodotti e la riciclabilità.

Spiegazione dei Environmental Data >


Come valutiamo la sostenibilità dei prodotti >

Impronta ambientale	
Impronta di carbonio (kg CO2 eq.)	2961
Informazioni ambientali disponibili	Profilo ambientale del prodotto

Use Better

Materiali e imballaggio	
Confezione di cartone riciclato	Sì
Imballaggio senza plastica	No
Direttiva RoHS Unione europea	Conformità proattiva (prodotto al di fuori dell'ambito legale di RoHS Unione europea)
Numero SCIP	A7df881f-135f-4256-b8c2-ea55d4c9a151
Regolamento REACH	Dichiarazione REACH
Senza PVC	Sì

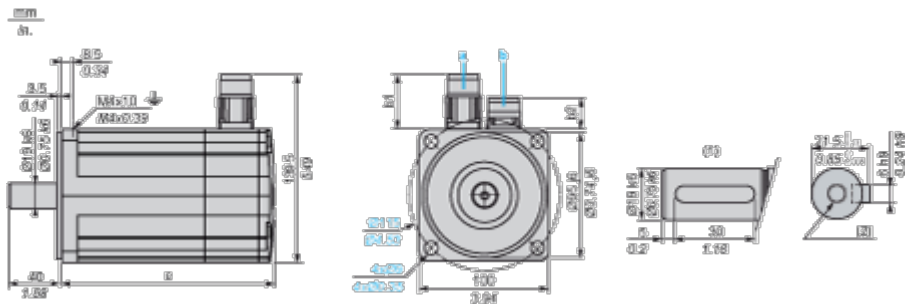
Use Again

Reimballaggio e rifabbricazione	
Profilo di circolarità	Non sono necessarie specifiche operazioni di riciclaggio
Ritiro del prodotto	No
WEEE	 Per i paesi dell'Unione Europea è necessario smaltire il prodotto seguendo le indicazioni specifiche della raccolta differenziata e non deve MAI finire nei bidoni della spazzatura generica.

Disegni dimensionali

Dimensioni servomotore

Esempio con connettori diritti



- a: Alimentazione per freno servomotore
- b: Alimentazione per encoder servomotore
- (1) Estremità albero, slot codificato (opzionale)
- (2) Per vite M6 x 21 mm/M6 x 0.83 in.

Dimensioni in mm

Connettori diritti		Connettori ad angolo ruotabili		c (senza freno)	c (con freno)
b1	b2	b1	b2		
39.5	25.5	39.5	39.5	192	234

Dimensioni in in.

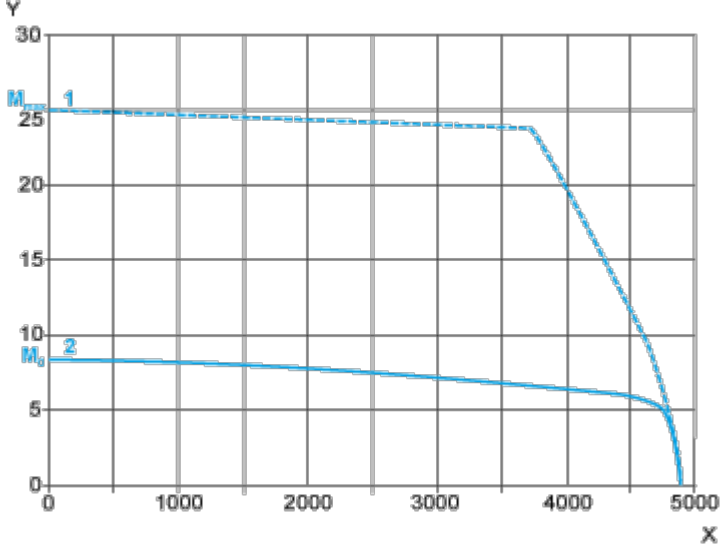
Connettori diritti		Connettori ad angolo ruotabili		c (senza freno)	c (con freno)
b1	b2	b1	b2		
1.55	1.00	1.55	1.55	7.55	9.21

Curve di prestazioni

Tensione di alimentazione trifase 400 V

Curve di velocità/coppia

Servomotore con servoazionamento LXM32-D30N4



X Velocità in giri/m

Y Coppia in N m

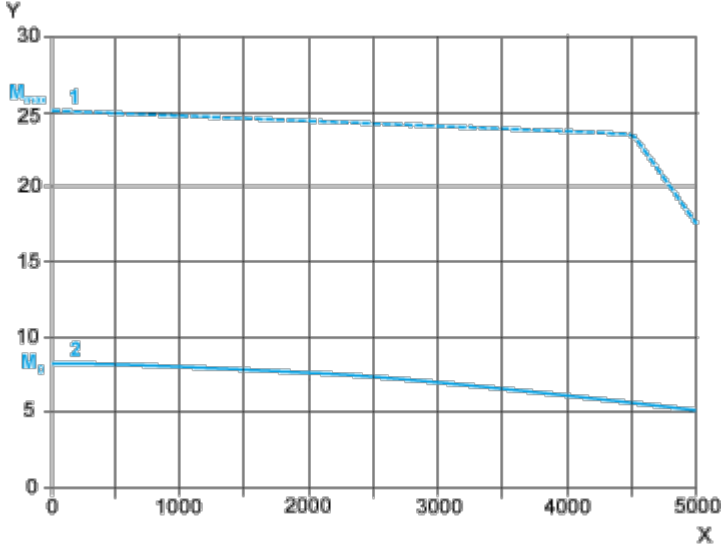
1 Coppia di picco

2 Coppia continua

Tensione di alimentazione trifase 480 V

Curve di velocità/coppia

Servomotore con servoazionamento LXM32-D30N4



- X Velocità in giri/m
- Y Coppia in N m
- 1 Coppia di picco
- 2 Coppia continua