



## SPÉCIFICATIONS TECHNIQUES

- Tôle acier phosphatée d'épaisseur **6/10e, 8/10e** pour le corps et **8/10e** pour les portes
- Une tablette haute soudée
- Séparation verticale sous l'étagère séparant le linge de travail et le linge civil
- Oues d'aération hautes et basses, oméga de renfort à l'intérieur de chaque porte

- Fermeture par verrou porte cadenas
- Barre porte cintre avec 2 crochets
- Chaque case est équipée d'un petit miroir de courtoisie et d'une patère
- 1 porte étiquette sur chaque porte


### Sans pieds :

Référence	Version	Larg. x Prof. x Haut.
CVS411DSP	1 case	400 x 500 x 1800
CVS412DSP	2 cases	800 x 500 x 1800
CVS413DSP	3 cases	1200 x 500 x 1800

### Avec pieds :

Référence	Version	Larg. x Prof. x Haut.
CVS411DAP	1 case	400 x 500 x 1940
CVS412DAP	2 cases	800 x 500 x 1940
CVS413DAP	3 cases	1200 x 500 x 1940

## LES OPTIONS ET ACCESSOIRES



Serrure à clés



Serrure à code avec décodage clé




Serrure électronique COSERELEC



Serrure à code ronde 3 molettes



Serrure monnayeur 1€

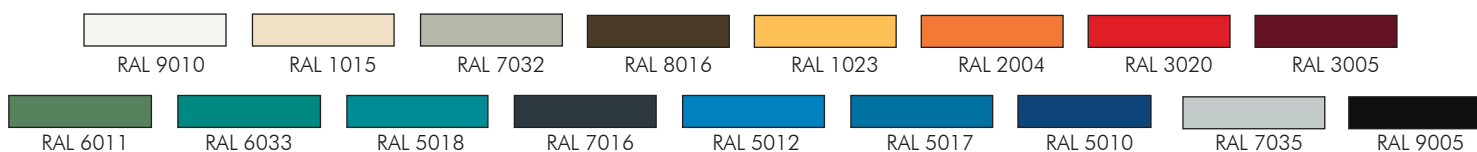


Coiffes inclinées  
Obligatoires en industrie agroalimentaire, elles assurent de meilleures conditions d'hygiène



Socles bancs  
Piètements en tube 25 x 25 mm avec vérins de réglages

## LES COLORIS STANDARDS



Les couleurs peuvent légèrement différer par rapport au produit réel.

26, rue François Bordais - 49450 Saint-Macaire-en-Mauges  
T. +33(0)2 41 46 36 09 - F. +33(0)2 41 46 37 06 - E-mail : [contact@akaze.fr](mailto:contact@akaze.fr)

[www.akaze.fr](http://www.akaze.fr)