



Statut commercial: Commercialisé



Principales

Gamme de produits	Zelio Relay
Nom de gamme	Miniature
Fonction produit	Relais enfichable
Nom abrégé de l'appareil	RXM
Description des contacts	4 "OF"
Tension circuit de commande	240 V CA, 50/60 Hz
[Ithe] courant thermique d'emploi sous enveloppe	3 A à -40...55 °C
État LED	Avec
Type de commande	Bouton de test verrouillable
Coefficient d'utilisation	20 %

Complémentaires

Forme des broches	Plat
[Ui] tension assignée d'isolement	250 V se conformer à IEC 300 V se conformer à UL 300 V se conformer à CSA
[Uimp] tension assignée de tenue aux chocs	2.5 kV pour 1,2/50 µs
Matériau des contacts	Argent plaqué or
[Ie] courant assigné d'emploi	2 A à 28 V DC (NO) se conformer à IEC 2 A à 250 V AC (NO) se conformer à IEC 0,0416666666666667 à 28 V DC ("O") se conformer à IEC 0,0416666666666667 à 250 V AC ("O") se conformer à IEC 0,125 à 28 V DC se conformer à UL 0,125 à 277 V AC se conformer à UL
Tension de coupure maximale	250 V se conformer à IEC
Courant de charge	3 A à 250 V CA 3 A à 28 V CC
Pouvoir de commutation maximum	750 VA/84 W
Capacité de commutation minimum	15 mWà 3 mA, 5 V
Vitesse de commande	<= 18000 cycles/heure sans charge <= 1200 cycles/heure sous-charge
Durée de vie mécanique	10000000 cycle
Durée de vie électrique	100000 cycle pour résistive charge depending on mounting position and working environment
Consommation moyenne en VA	1.2 à 60 Hz
Consommation moyenne en VA	1.2 VA 60 Hz
Seuil de tension de retombée	>= 0,15 Uc
Temps de fonctionnement	20 ms
Temps de réinitialisation	20 ms
Résistance moyenne	17720 Ohmà 20 °C +/- 15 %
Limites de la tension assignée d'emploi	192...264 V AC
Catégorie de protection	RT I
Position de montage	Toutes positions
Poids	0.037 kg

Présentation du produit	Produit complet
Code de comptabilité	RXM

Environnement

Tenue diélectrique	1300 V AC entre contacts avec micro disconnection insulation 2000 V AC entre bobine et contact avec renforcé insulation 2000 V AC entre pôles avec basic insulation
Certifications du produit	CSA GOST REACH UL RoHS CE Lloyd's
Normes	EN/IEC 61810-1 UL 508 CSA C22.2 No 14
Température ambiante pour le stockage	-40...85 °C
Température de fonctionnement	-40...55 °C
Tenue aux vibrations	3 gn (f = 10...150 Hz), amplitude +/- 1 mm (sur 5 cycles in operation) 5 gn (f = 10...150 Hz), amplitude +/- 1 mm (sur 5 cycles not operating)
Degré de protection IP	IP40 se conformer à EN/IEC 60529
Tenue aux chocs mécaniques	10 gn en marche 30 gn non fonctionnant
Degré de pollution	2

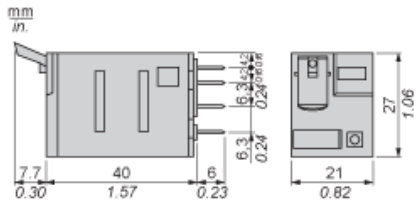
Durabilité de l'offre

Statut environnemental	Produit Green Premium
RoHS (code date: AnnéeSemaine)	Conforme - depuis 0801 - Déclaration de conformité Schneider Electric Déclaration de conformité Schneider Electric
REACH	Référence ne contenant pas de SVHC au-delà du seuil
Profil environnemental du produit	Disponible Profil Environnemental Produit
Instructions de fin de vie du produit	Pas d'opération de recyclage spécifiques

Garantie contractuelle

Période	18 mois
---------	---------

Dimensions



Vue côté broches

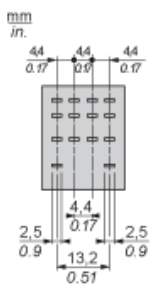
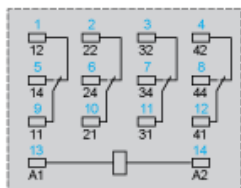



Schéma de câblage

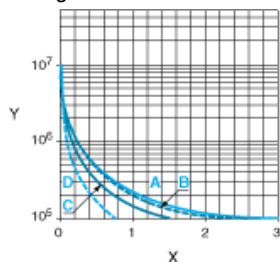


Les repères en bleu correspondent au marquage Nema.

Durabilité électrique des contacts

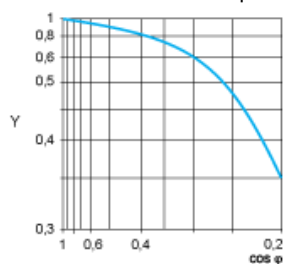
Durabilité (charge inductive) = durabilité (charge résistive) x coefficient de réduction

Charge CA résistive



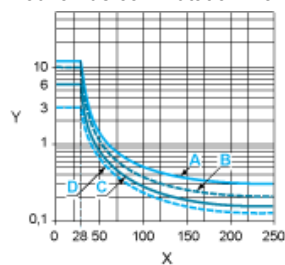
- X Pouvoir de commutation (kVA)
- Y Durabilité (nombre de cycles de manœuvres)
- A RXM2AB...
- B RXM3AB...
- C RXM4AB...
- D RXM4GB...

Coefficient de réduction pour charge CA inductive (dépendant du facteur de puissance $\cos \phi$)



- Y Coefficient de réduction (A)

Pouvoir de commutation maximal sur charge CC résistive



- X Tension CC
- Y Courant CC
- A RXM2AB...
- B RXM3AB...
- C RXM4AB...
- D RXM4GB...

Remarque : ces courbes sont standard. La durabilité réelle varie en fonction de la charge, de l'environnement, du rapport cyclique, etc.