
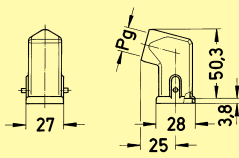

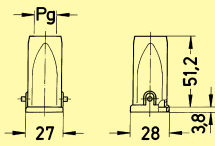
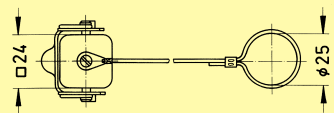

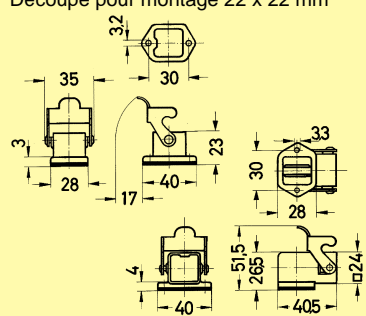


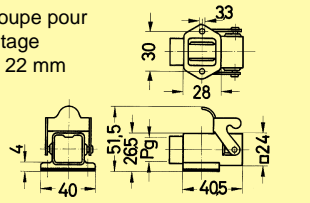

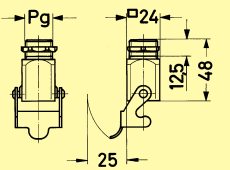

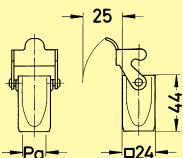
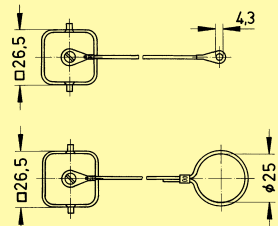


Han A

Identification	Standard	Référence		Pg	Dessin	Dimensions en mm
		Han M	Han U			
Capot	Capot sortie latérale 	<b>09 20 003 1640</b>	<b>09 37 003 1640</b>	09 36 003 1640	11	
	Capot sortie verticale 	<b>09 20 003 1440</b>	<b>09 37 003 1440</b>	<b>09 36 003 1440</b>	11	
	Couvercles de protection pour capots	<b>09 20 003 5422<sup>1)</sup></b> <b>09 20 003 5421<sup>2)</sup></b>	09 37 003 5402 <sup>1)</sup> 09 37 003 5401 <sup>2)</sup>	09 36 003 5402 <sup>1)</sup> 09 36 003 5401 <sup>2)</sup>		
Embase	Embase encastrée 	<b>09 20 003 0301</b>	<b>09 37 003 0301</b>	<b>09 36 003 0301</b>	—	Découpe pour montage 22 x 22 mm 
		<b>09 20 003 0801</b>	<b>09 37 003 0801</b>	09 36 003 0801	—	
	Embase en saillie 1 entrée de câble 	<b>09 20 003 1250</b>	<b>09 37 003 1250</b>	<b>09 36 003 1250</b>	11	Découpe pour montage 22 x 22 mm 
	avec partie inférieure fermée	09 20 003 1252				
	Embase à visser 	<b>09 20 003 0102</b>		09 36 003 0102	13,5	
	Capot prolongateur 	<b>09 20 003 1750</b>	<b>09 37 003 1750</b>	09 36 003 1750	11	
	Couvercles de protection pour embases	<b>09 20 003 5426<sup>1)</sup></b> <b>09 20 003 5425<sup>2)</sup></b>	09 37 003 5406 <sup>1)</sup> 09 37 003 5405 <sup>2)</sup>	09 36 003 5406 <sup>1)</sup> 09 36 003 5405 <sup>2)</sup>		
pour capots prolongateur	09 20 003 5428 <sup>1)</sup> 09 20 003 5427 <sup>2)</sup>	09 37 003 5408 <sup>1)</sup> 09 37 003 5407 <sup>2)</sup>	09 36 003 5408 <sup>1)</sup> 09 36 003 5407 <sup>2)</sup>			

<sup>1)</sup> pour connecteur mâle    <sup>2)</sup> pour connecteur femelle

Identification		Référence	Pg	Dessin	Dimensions en mm	
Capot	Capot sortie latérale	gris 09 20 003 0620	11			
		noir 09 20 003 0627	11			
	Capot sortie verticale	gris 09 20 003 0420	11			
		noir 09 20 003 0427	11			
	Couvercles de protection pour capots	09 20 003 5442 <sup>1)</sup> 09 20 003 5441 <sup>2)</sup>				
Embase	Embase encastrée	gris 09 20 003 0320	—	Découpe pour montage 22 x 22 mm		
		noir 09 20 003 0327	—			
		gris 09 20 003 0820	—			
		noir 09 20 003 0827	—			
	Embase en saillie	1 entrée de câble	gris 09 20 003 0220	11	Découpe pour montage 22 x 22 mm	
			noir 09 20 003 0227	11		
	Embase à visser	gris 09 20 003 0120	13,5			
		noir 09 20 003 0127	13,5			
	Capot prolongateur	gris 09 20 003 0720	11			
		noir 09 20 003 0727	11			
	Couvercles de protection pour embases	A 09 20 003 5407 <sup>1)3)</sup> 09 20 003 5408 <sup>2)3)</sup>				
		B 09 20 003 5446 <sup>1)</sup> 09 20 003 5445 <sup>2)</sup>				
	pour capots prolongateurs	C 09 20 003 5448 <sup>1)</sup>				

Han  
D/DD

<sup>1)</sup> pour connecteur mâle  
<sup>2)</sup> pour connecteur femelle  
<sup>3)</sup> aussi pour embase et capot prolongateur métallique