

# Notice technique MODUL

Réf : 100-02379\_83X

## 1. Description de l'Équipement :

Le « MODUL » est un marchepied à usage intensif. Il répond à la norme EN 14183.

C'est un moyen d'accès et non un poste de travail.

La gamme est très complète avec 5 hauteurs d'accès avec marches en aluminium strié.







Les marches sont interchangeables.

Les marches très larges apportent un confort très apprécié des utilisateurs.

Le marchepied a été conçu exclusivement pour une utilisation sur sol plat.

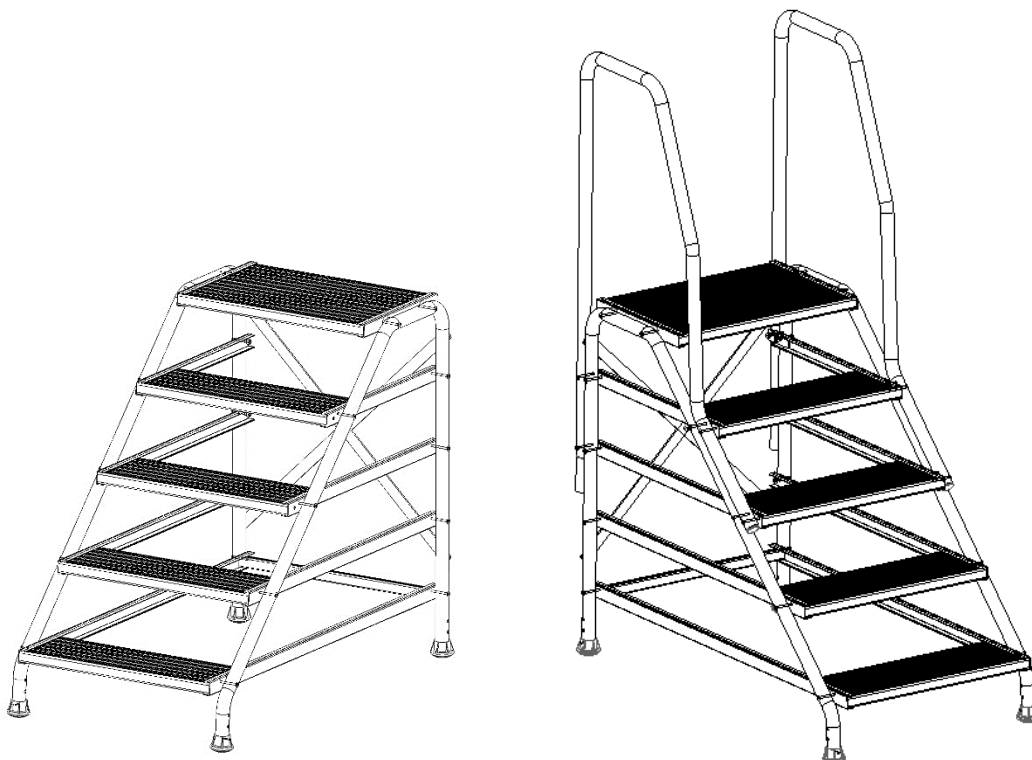
Ce marchepied ne peut être utilisé que par 1 personne à la fois (charge maximale de 150 kg) (cf. 2.3 Conseil d'utilisation).

### Gamme et caractéristiques :

Référence						
02379831	0,20	1	0,50	0,40	<b>2,20</b>	2,6
02379832	0,40	2	0,67	0,64	<b>2,40</b>	4,2
*02379833	0,60	3	0,67	0,86	<b>2,60</b>	5,8
*02379834	0,80	4	0,67	1,07	<b>2,80</b>	8,3
*02379835	1,00	5	0,67	1,28	<b>3,00</b>	10,3



\* Rampes 02379 814 uniquement sur les modèles 3 - 4 et 5 marches



# Notice technique MODUL

Réf : 100-02379\_83X

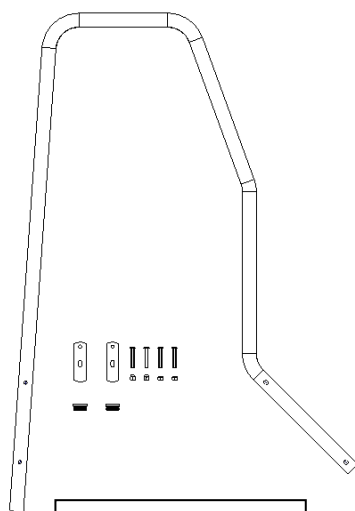
## 2. Utilisation :

### 2.1 Avant utilisation :


- Examiner visuellement la plateforme avant chaque utilisation afin de vérifier qu'elle ne soit pas endommagée et qu'elle peut être utilisée en toute sécurité,
- Réaliser un contrôle périodique du produit.

### 2.2 Utilisation du produit :

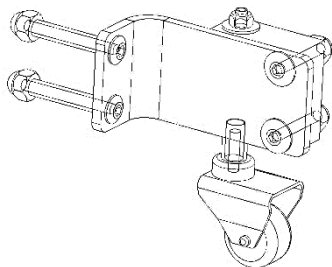
- Des rampes en option peuvent se monter sur le produit afin d'accroître la sécurité antichute,



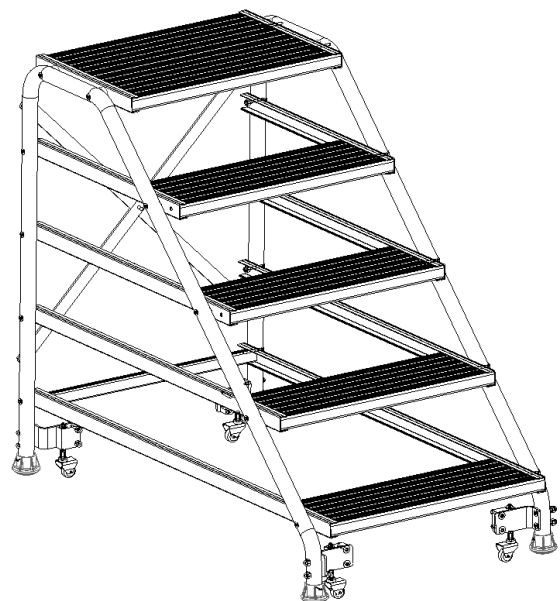
Kit rampe  
(vendu à l'unité)  
réf. 02379814



- Possibilité de monter un kit de roues escamotables pour faciliter les déplacements du produit sans effort.



Kit roues à frein  
(vendu par 4)  
réf. 02379813



## Notice technique MODUL

Réf : 100-02379\_83X

### 2.3 Conseils d'utilisation :

- Impérativement lire la notice avant utilisation,
- Inspecter visuellement le produit avant utilisation,
- Les surfaces sur lesquelles le produit est en appui doivent être horizontales et non glissantes,
- Tous les pieds doivent reposer au sol,
- Prendre les précautions nécessaires pour empêcher que toute personne non autorisée puisse utiliser le produit,
- Veillez à porter des chaussures offrant un appui sûr,
- La charge du produit ne doit pas excéder 150 kg,
- Ne monter sur le produit qu'à une seule personne,
- Ne pas tenter d'atteindre un point trop éloigné, l'utilisateur doit avoir les deux pieds en appui sur le plancher,
- Monter et descendre du produit en lui faisant face,
- Ne pas utiliser le produit comme équipement de manutention,
- Ne jamais déplacer la plateforme si quelqu'un se trouve sur celle-ci,
- Ne pas monter sur le produit si vous êtes sujet au vertige ou en état de fatigue,
- S'assurer que la zone de travail est éloignée de tout conducteur électrique nu sous tension,
- Les principales consignes de sécurité sont indiquées par les pictogrammes d'utilisation sur le produit.

CONFORME AUX EXIGENCES  
DE SÉCURITÉ Décret 96.333



**150KG**  
MAXI

**1**  **MAXI**  
61118/078

### 3. Entretien :

- Vérifier le bon état général du produit avant chaque utilisation et plus particulièrement les organes de sécurité (état des pièces et leur géométrie, en cas de pièces à remplacer n'utiliser que des composants TUBESCA-COMABI, voir fiche SAV constructeur <https://www.tubesca-comabi.com/fr/centre-de-documentation> rubrique vues éclatées SAV),
- Après chaque chantier, veillez à nettoyer la passerelle avec un chiffon propre,
- Ce produit doit être contrôlé périodiquement et les résultats de ces contrôles doivent être enregistrés (voir fiche de vérification constructeur).