

## Principales

Gamme de produits	Harmony XB5
Fonction produit	Bouton-poussoir d'arrêt d'urgence complet Coupure d'urgence complet
Nom de l'appareil	XB5
Matériau de la collerette	Plastique
Matière de l'embase de fixation	Plastique
Type de tête	Standard
Diamètre de fixation	22 mm
Vente par quantité indivisible	1
Forme de la tête de l'unité de signalisation	Rond
Type d'unité de commande	Déclenchement et accrochage mécanique
Remise à zéro	Déverrouillage par clé
Profil de l'unité de commande	Rouge coup de poing Ø 40mm non marqué
Type de serrure à clé	Ronis 455
Position de retrait de la clé	Au milieu
Description des contacts	1 "O" + 1 "F"
Fonctionnement des contacts	À action dépendante
Mode de raccordement	Borniers à vis-étrier : <= 2 x 1,5mm <sup>2</sup> avec embout se conformer à EN 60947-1 Borniers à vis-étrier : >= 1 x 0,22 mm <sup>2</sup> sans embout se conformer à EN 60947-1

## Complémentaires

Hauteur	43 mm
Largeur	40 mm
Profondeur	100 mm
Description des bornes ISO n°1	(11-12)NC (13-14)NO
Poids	0,112 kg
Tenue au nettoyage haute pression	7000000 Pa à 55 °C, distance: 0,1 m
Utilisation des contacts	Contacts standards
Ouverture positive	Avec ouverture positive se conformer à EN/CEI 60947-5-1 appendix K
Course d'actionnement	1,5 mm (état électrique modifié par "O") 2,6 mm (état électrique modifié par "F") 4,3 mm (course totale)
Force d'actionnement maxi	44 N
Durée de vie mécanique	300000 cycle
Couple de serrage	0,8...1,2 N.m se conformer à EN 60947-1
Forme de la tête de vis	Transversal tête compatible avec cruciforme Philips n° 1 tournevis Transversal tête compatible avec pozidriv N°1 tournevis Perforé tête compatible avec plat Ø 4 mm tournevis Perforé tête compatible avec plat Ø 5,5 mm tournevis
Matériau des contacts	Alliage d'argent (Ag/Ni)
Protection contre les courts-circuits	10 A cartouche fusible type gG se conformer à EN/IEC 60947-5-1
[Ith] courant thermique conventionnel	10 A se conformer à EN/IEC 60947-5-1
[Ui] tension assignée d'isolement	600 V (niveau de pollution: 3) se conformer à EN 60947-1
[Uimp] tension assignée de tenue aux chocs	6 kV se conformer à EN 60947-1
[Ile] courant assigné d'emploi maximal	0,125 à 240 V, AC-15, A600 se conformer à EN/IEC 60947-5-1

0,25 à 120 V, AC-15, A600 se conformer à EN/IEC 60947-5-1  
 0,1 A à 600 V, DC-13, Q600 se conformer à EN/IEC 60947-5-1  
 0,27 A à 250 V, DC-13, Q600 se conformer à EN/IEC 60947-5-1  
 0,55 A à 125 V, DC-13, Q600 se conformer à EN/IEC 60947-5-1  
 1,2 A à 600 V, AC-15, A600 se conformer à EN/IEC 60947-5-1

Durée de vie électrique	1000000 cycle, AC-15, 2 A à 230 V, cadence de fonctionnement: <= 3600 cyc/h, facteur de charge: 0.5 se conformer à EN/CEI 60947-5-1 appendix C 1000000 cycle, AC-15, 0,125 à 120 V, cadence de fonctionnement: <= 3600 cyc/h, facteur de charge: 0.5 se conformer à EN/IEC 60947-5-1 annexe C 1000000 cycle, AC-15, 4 A à 24 V, cadence de fonctionnement: <= 3600 cyc/h, facteur de charge: 0.5 se conformer à EN/IEC 60947-5-1 annexe C 1000000 cycle, DC-13, 0,2 A à 110 V, cadence de fonctionnement: <= 3600 cyc/h, facteur de charge: 0.5 se conformer à EN/IEC 60947-5-1 annexe C 1000000 cycle, DC-13, 0,5 A à 24 V, cadence de fonctionnement: <= 3600 cyc/h, facteur de charge: 0.5 se conformer à EN/IEC 60947-5-1 annexe C
Fiabilité électrique	$\Lambda < 10\text{exp}(-6)$ à 5 V, 1 mA dans environnement sain se conformer à EN/IEC 60947-5-4 $\Lambda < 10\text{exp}(-8)$ à 17 V, 5 mA dans environnement sain se conformer à EN/IEC 60947-5-4

## Environnement

traitement de protection	TH
température ambiante pour le stockage	-40...70 °C
température de fonctionnement maximale	-40...70 °C
catégorie de surtension	Classe II se conformer à IEC 60536
degré de protection IP	IP67 IP66 se conformer à IEC 60529 IP69K IP69
tenue à l'environnement NEMA	NEMA 13 NEMA 4X
Tenue aux chocs IK	IK03 se conformer à IEC 50102
normes	EN/IEC 60204-1 EN/IEC 60947-1 EN/IEC 60947-5-1 EN/IEC 60947-5-4 EN/IEC 60947-5-5 EN/ISO 13850 IEC 60364-5-53 JIS C 4520 UL 508 CSA C22.2 No 14
certifications du produit	BV CSA DNV GL LROS (Lloyds register of shipping) RINA Listé UL
tenue aux vibrations	5 gn 2...500 Hz IEC 60068-2-6
tenue aux chocs mécaniques	30 gn (durée = 18 ms) pour accélération sur 1/2 sinusoïde se conformer à IEC 60068-2-27 50 gn (durée = 11 ms) pour accélération sur 1/2 sinusoïde se conformer à IEC 60068-2-27

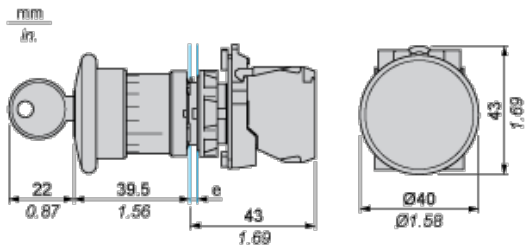
## Durabilité de l'offre

Statut environnemental	Produit Green Premium
RoHS (code date: AnnéeSemaine)	Se conformer - depuis 0627 - Déclaration de conformité Schneider Electric
REACH	Référence ne contenant pas de SVHC au-delà du seuil
Profil environnemental du produit	Disponible
Instructions de fin de vie du produit	Disponible

## Contractual warranty

Période	18 mois
---------	---------

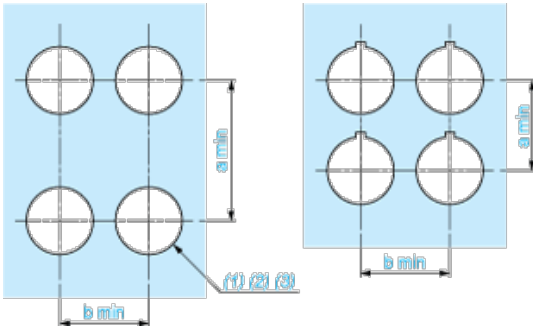
## Dimensions



e : épaisseur du dispositif de serrage : 1 à 6 mm / 0,04 à 0,24 pouce

## Découpe pour boutons-poussoirs, commutateurs et voyants (trous réalisés, prêt à installer)

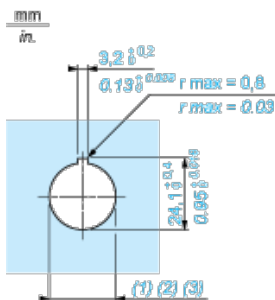
### Connexion par borniers à vis ou connecteurs enfichables ou carte de circuit imprimé



- (1) Diamètre sur support ou panneau réalisé
- (2) Pour les commutateurs de sélection et les boutons d'arrêt d'urgence, l'utilisation d'un type de plaque antirotation ZB5AZ902 est recommandé.
- (3) Ø 22,5 mm recommandé (Ø 22,3<sub>0</sub><sup>+0,4</sup>) / Ø 0,89 pouce recommandé (Ø 0,88 pouce<sub>0</sub><sup>+0,016</sup>)

Connexions	a en mm	a en pouces	b en mm	b en pouces
Par bornes à vis ou connecteur enfichable	40	1,57	30	1,18
Par connecteurs Faston	45	1,77	32	1,26
Sur carte de circuit imprimé	30	1,18	30	1,18

### Détail de la cavité de la cosse



- (1) Diamètre sur support ou panneau réalisé
- (2) Pour les commutateurs de sélection et les boutons d'arrêt d'urgence, l'utilisation d'un type de plaque antirotation ZB5AZ902 est recommandé.
- (3) Ø 22,5 mm recommandé (Ø 22,3<sub>0</sub><sup>+0,4</sup>) / Ø 0,89 pouce recommandé (Ø 0,88 pouce<sub>0</sub><sup>+0,016</sup>)