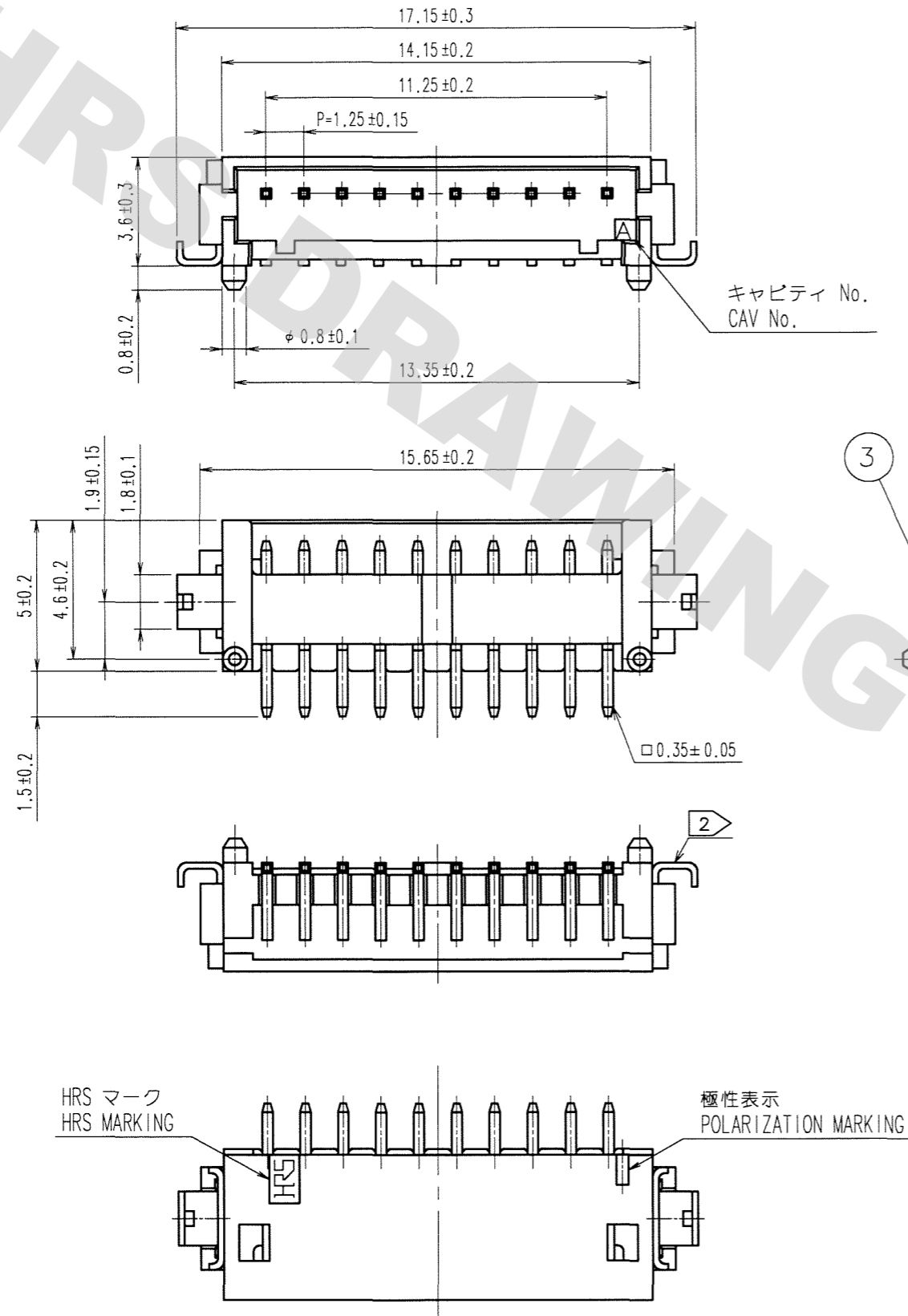
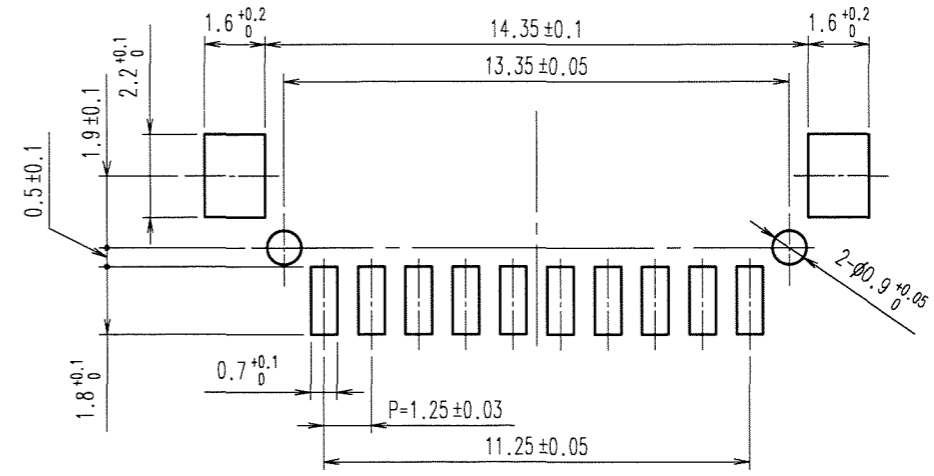


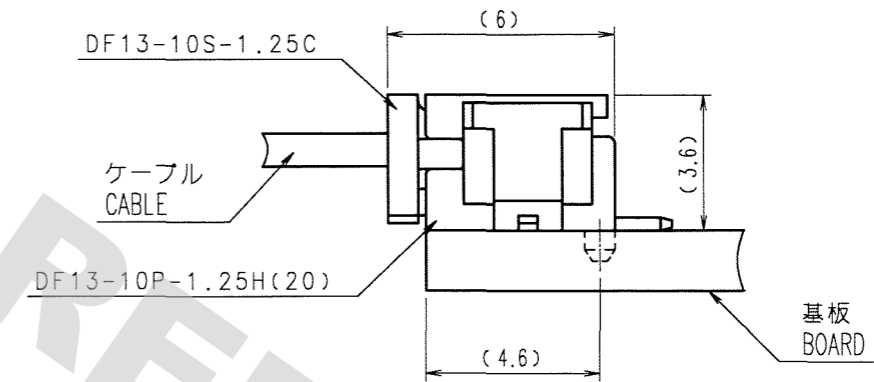
△の数 COUNT	訂正記事 DESCRIPTION OF REVISIONS	担当検図 BY	年月日 CHKD DATE	△の数 COUNT	訂正記事 DESCRIPTION OF REVISIONS	担当検図 BY	年月日 CHKD DATE
△			..	△			..
△			..	△			..
△			..	△			..



推奨パターン図  
RECOMMENDED PATTERN



ソケット嵌合図  
MATED CONNECTORS



2	黄銅 BRASS	表面 : すずめっき 1μ mm min. SURFACE : TIN PLATED 1μ mm min.	4	硬質塩化ビニール RIGID VINYLCHLORIDE	帯電防止処理, CLEAR ELECTROSTATIC PROTECTION
1	ポリアミド樹脂 POLYAMIDE	ベージュ色 (UL94V-0) BEIGE (UL94V-0)	3	リン青銅 PHOSPHOR BRONZE	表面 : すずめっき 1μ mm min. SURFACE : TIN PLATED 1μ mm min.
部番 No.	材質 MATERIAL	処理, 備考 FINISH, REMARKS	部番 No.	材質 MATERIAL	処理, 備考 FINISH, REMARKS

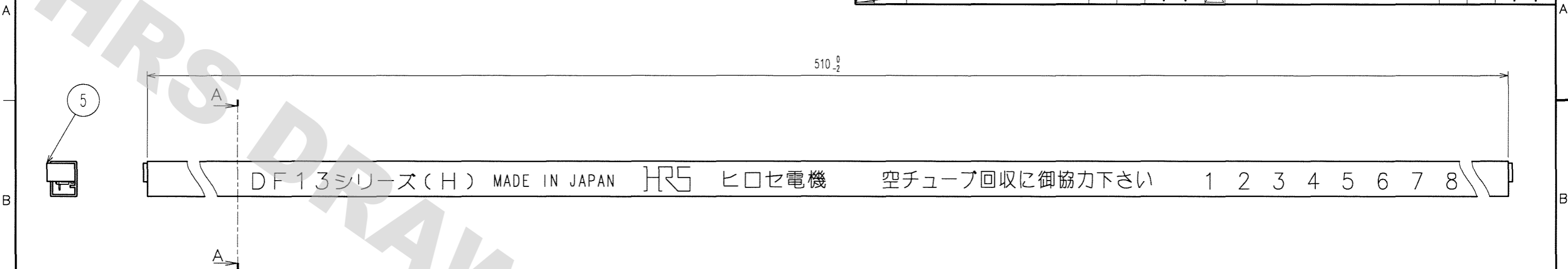
備考 REMARKS	製図 DRAWN	担当 DESIGNED	検図 CHECKED	承認 APPROVED	出図 RELEASED
	A.Miura	T.Kumogawa	A.Umehara	J.Oma	
	'06.04.05	'06.04.05	'06.04.10	'06.04.10	

旧製品コード CODE NO. (OLD) CL	図番 DRAWING NO. EDC3-081851-02	製品名 PART NO. DF13-10P-1.25H(20)
単位 UNITS mm	尺度 SCALE 5 : 1	製品コード CODE NO. CL536-0259-3-20

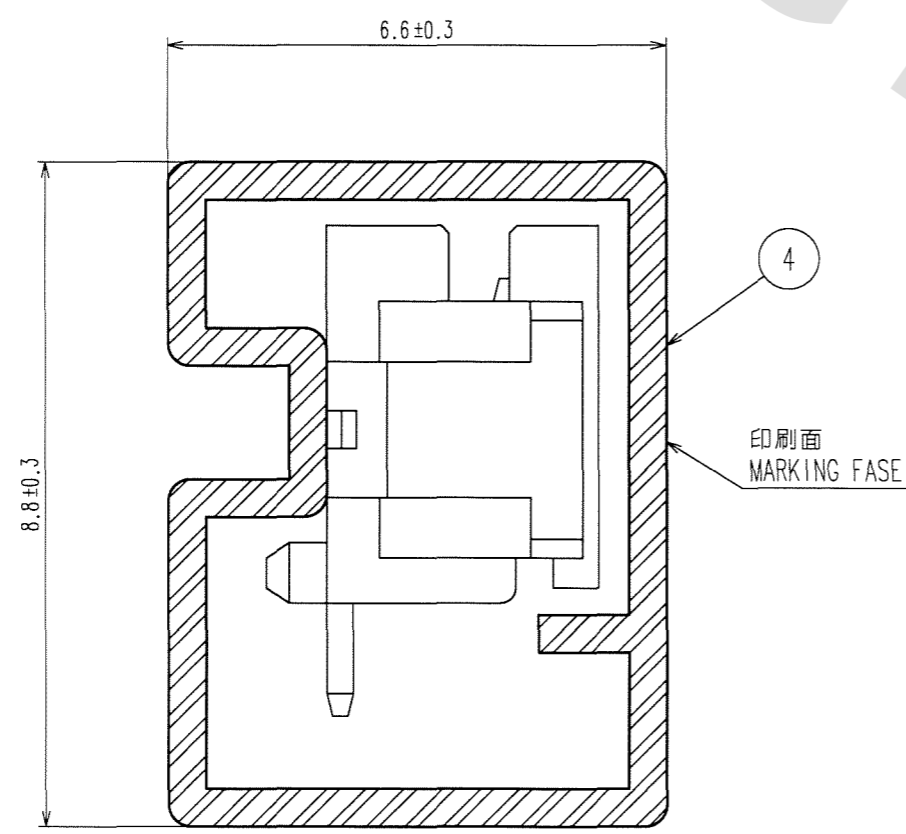
- 注 1 DF13-10S-1.25Cとの嵌合高さは、3.6mm。  
2 リード平坦度は、金具を含めて0.1mm以内になります。  
NOTES 1 WHEN THIS CONNECTOR MATES WITH DF13-10S-1.25C, THE MATING LENGTH IS 3.6mm.  
2 LEAD CO-PLANARITY INCLUDE REINFORCED METAL FITTINGS SHALL BE WITHIN 0.1mm.

TO

△の数 COUNT	訂正記事 DESCRIPTION OF REVISIONS	担当検図 BY	年月日 CHKD DATE	△の数 COUNT	訂正記事 DESCRIPTION OF REVISIONS	担当検図 BY	年月日 CHKD DATE
△				△			
△				△			
△				△			



A-A (10:1)



- 注 3 マガジンケース1本あたりのコネクタの入り数は28個となります。  
 4 最小販売単位は28個となります。
- NOTES 3 NUMBER OF CONNECTORS PER A MAGAZINE CASE SHALL BE 28.  
 4 THESE CONNEVTORS SHALL BE ON SALED IN ACCORDANCE WIHT THE MULTIPLE QUANTITY OF 28.

DRAWING FOR REFERENCE: This is subject to change without notice 08/11/2012

TO

備考 REMARKS	製図 DRAWN	担当 DESIGNED	検図 CHECKED	承認 APPROVED	出図 RELEASED
	A.Miura	T.Kumagawa	H. Ushiro	T. Ona	
旧製品コード CODE NO. (OLD) CL	図番 DRAWING NO. EDC3-081851-02	製品名 PART NO. DF13-10P-1.25H(20)		製品コード CODE NO. CL536-0259-3-20	
尺度 SCALE FREE	単位 UNITS mm	HRS ヒロセ電機株式会社 HIROSE ELECTRIC CO., LTD.		2	