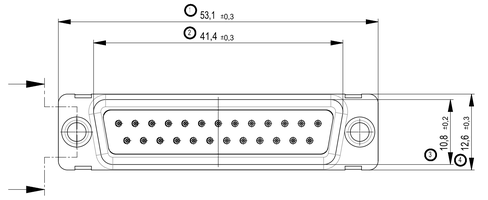

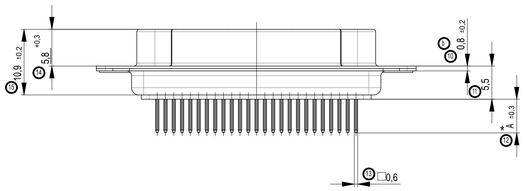

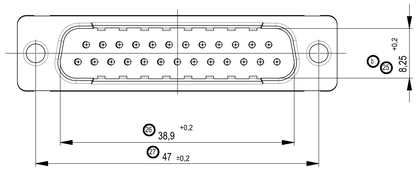

M 1:5
scale 1:5

Verpackung: Karton 084116 und Gefache 084110 / 084109
packaging: cardboardbox 084116 and separator 084110 / 084109

Verpackungseinheit: 35 / 45 St.
packaging unit: 35 / 45 pcs.

Fehlende Masse und Angaben siehe IEC 807-2 (DIN 41652) (5)
Missing information and dimensions according to IEC 807-2 (DIN 41652)

Sonstige Angaben siehe Fertigungsunterlagen
Additional indications according to production documentation

Beschriftung nach Bedruckungsvorschrift 474238
Part marking according to specification 474238

Kontaktoberfläche anschlussseitig: verzinnt
terminals: tin plated

* Anschlußlänge variabel von 3 - 6 mm
* terminal lengths from 3 to 6 mm

Montagemaß Messerkontakte, steckseitig: 5,9 ±0,1
(6) assembly dimension for male contacts mating side: 5,9 ±0,1

(7) Gewindehülse: Maß HS optional 6,4 oder 5,9
threaded spacer / snap-in bolt: dimension HS optional 6,4 or 5,9

Gehäuse genietet
riveted housing

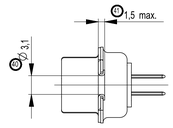

- / Abstandshülse
-/ spacer

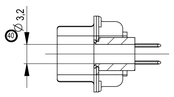

- / Nietmutter
- / threaded spacer

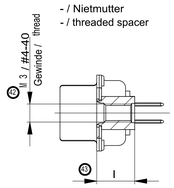

- / Nietmutter miit Polyamid-Klemmring
- / clinchnut self-locking

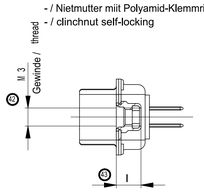

- / Distanzbolzen mit Clip CL15
- / snap-in bolt 15 (for PCB 1,5)

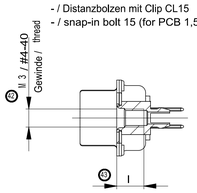

- / Distanzbolzen mit Clip ALL
- / snap-in bolt ALL (for PCB 1,4 to 4,5)

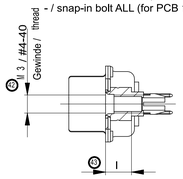

- / Distanzbolzen mit Clip ALL33
- / snap-in bolt ALL 33
(dia 3,3;for PCB 1,4 to 4,5)

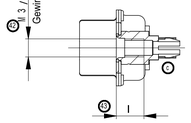

Gewindebolzen / Hülse
threaded spacer / threaded spacer

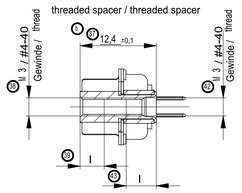

Gewindehülse / Gewindebolzen mit Clip CL15
threaded spacer / snap-in bolt 15 (for PCB 1,5)

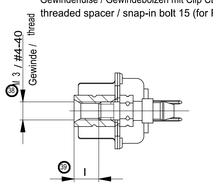

Gewindehülse / Gewindebolzen mit Clip CL24
threaded spacer / snap-in bolt 24
(for PCB 2,4)

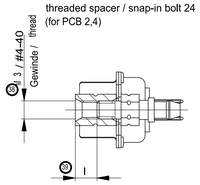

Gewindehülse / Gewindebolzen mit Clip ALL
threaded spacer / snap-in bolt ALL
(for PCB 1,4 to 4,5)

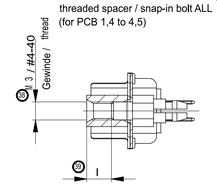

Gewindehülse / Gewindebolzen mit Clip ALL33
threaded spacer / snap-in bolt ALL 33
(dia 3,3; for PCB 1,4 to 4,5)

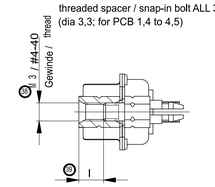

Gehäuse geklammert
clamped housing

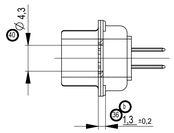

Gewindebolzen mit Senkung / Hülse
threaded spacer / threaded spacer

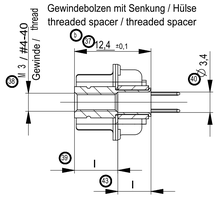

Zubehör Steckseite / Zubehör Anschlußseite
accessories mating side / accessories terminal side

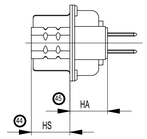

M 1:1
scale 1:1

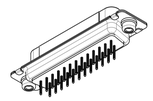

Layoutvorschlag
recommended layout

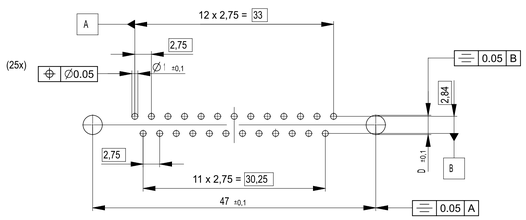

(5) Critical characteristic

Gehäuse housing	PBT GF 30	UL 94 V-0
Kontakt contact	CuSn6	
Zubehör accessories	CuZn39Pb3 CuNi12Zn38Mn9Pb 9SMnPb28K	
Benennung title	Werkstoff material	

Gehäuse geklammert clamped housing	033380	6,0	237	–	–	–	Klammer	–	–	–	35
Gehäuse genietet riveted housing	023019	6,0	237	–	–	–	Niet	–	–	–	35
Abstandshülse spacer							AH			3,2	
Nietmutter threaded spacer	023143	6,0	237	–	–	–	NM#4	6,3	6,3	3,2	35
	023138	6,0	237	–	–	–	NMM3	6,3	6,3	3,2	35
										3,2	
										3,2	
Nietmutter mit Polyamid-Klemmring clinchnut self-locking							NMM3 Poly		(5)	3,2	
Distanzbolzen mit Clip CL15, für LP 1,5mm snap-in bolt 15 (for PCB 1,5)	013332	6,0	237	–	–	–	DBM3	3	5,6 ±0,2	3,2	35
	(02) 1000145	6,0	237	–	–	–	DB#4	6	8,2	3,2	35
										3,2	
Distanzbolzen mit Clip ALL, für LP 1,4-4,5mm snap-in bolt ALL (for PCB 1,4 to 4,5)										3,4	
	123318	6,0	237	–	–	–	DB#4	4	6,3	3,4	35
Distanzbolzen mit Clip ∅ 3,3, ALL33, für LP 1,4-4,5mm snap-in bolt ∅ 3,3 ALL33, (for PCB 1,4 to 4,5)	154691	4,7	237	–	–	–	DB#4	4	7,0 (5)	3,2	35
Gewindebolzen / Hülse threaded spacer / threaded spacer	023148	6,0	237	BM3	min. 4	6,4	HSM3	min. 5	6,3 -0,3 (5)	3,2	35
	023158	6,0	237	#4M3	min. 4	6,4	HSM3	min. 5	6,3 -0,3 (5)	3,2	35
	223098	3,6	237	#4M3	min. 4	6,4	HSM3	min. 5	6,3 -0,3 (5)	3,2	35
	023153	6,0	237	B#4	min. 4	6,4	HS#4	min. 5	6,3 -0,3	3,2	35
Gewindebolzen mit Senkung / Hülse threaded spacer / threaded spacer										3,2	
Gewindehülse / Gewindebolzen mit Clip CL15, für LP 1,5 mm threaded spacer / snap-in bolt 15 (for PCB 1,5)	033672	6,0	237	HU#4	3,5	6,4	B#CL	–	6,3	3,2	35
	053043	6,0	237	HUM3	3,5	6,4	B3CL	–	6,3	3,2	35
	123158	4,0	237	HU#4	3,5	6,4	B#CL	–	6,3	3,2	45
	223345	4,0	237	HUM3	3,5	6,4	B3CL	–	6,3	3,2	45
Gewindehülse / Gewindebolzen mit Clip CL24, für LP 2,4mm threaded spacer / snap-in bolt 24 (for PCB 2,4)										3,2	
	024732	6,0	237	HU#4	3	6,4	B#CL	–	6,3	3,2	35
Gewindehülse / Gewindebolzen mit Clip ALL, für LP 1,4-4,5mm threaded spacer / snap-in bolt ALL (for PCB 1,4 to 4,5)										3,4	
Gewindehülse / Gewindebolzen mit Clip ∅ 3,3, ALL33 threaded spacer / snap-in bolt ALL33 (for PCB 1,4 to 4,5)	174359	4,7	237	HU#4	3,5	6,4	B#CL	–	7,0	3,2	45
Zubehör accessories	Ident.-Nr. part-no.	A* Anschluß-länge terminal length	Anford.-stufe class (1)	Zubehör Steckseite accessories mating side	I Gewinde-tiefe depth of thread	HS Einbaumaß Steckseite mounting height mating side	Zubehör Anschluß-seite accessories terminal side	I Gewinde-tiefe depth of thread	HA Einbaumaß Anschlußseite mounting height terminal side	D Layout layout	VPE

Dimension Nr. 1 -50
not assigned dimension no.: 5-9, 16-24, 28-35, 46-50,

Replacement for drawing
number 054867 from 05.12.1996,
number 054917 from 24.02.1999,
number 054839 and 054840 from
29.03.1996, number 054948 from
10.09.1999, number 054960 from
19.01.2000.

Index	Änderungen/change	Datum/date	Name
02	Artikel 1000145 neu hinzugefügt	17.05.2024	Wiederkehr
01	Datenübernahme	07.03.2019	A. Fabry
c	0208-17	24.10.2018	Frey
Index	Modification Nr.	Date	Name

Gewicht/weight:	Werkstoff/material:	Oberfläche mm²/surface mm²:	
Maßstab/scale: 2:1	Maßangaben in/dimensions units: mm	Verrollung/refinement:	
Toleranzen/tolerances	Datum/date	Name	Benennung/name
ISO 2768-mK	Bearbeitet/drawn 04.08.2014	Frey	TMC-P 25 TL 3,0-6,0 BA 7
ISO 8015	Geprüft/checked 14.08.2014	Hakenhaer	TMC-P 25 TL 3,0-6,0 type 7
Projektionsprojection	PROVERTHA® CONNECTORS, CABLES & SOLUTIONS	Zeichnungs-Nr./drawing number 324251	Blatt/sheet 1/1
		KL-Zg./custom.-drawing	Ersatz für/substitute to:

Handschriftliche Änderungen auf CAD Zeichnungen sind nicht zulässig!
Handwritten changes are not allowed in CAD drawing!

Änderungen sowie Vervielfältigung dieses Dokuments, Verwertung und Mitteilung seines Inhalts sind untersagt, soweit nicht ausdrücklich gestattet. Zuwiderhandlungen verpflichten zu Schadensersatz. Alle Rechte vorbehalten, insbesondere für den Fall der Patenterteilung oder der Gebrauchsmustereintragung vorbehalten.
The reproduction, distribution and utilization of this document as well as the communication of its contents to others without express authorization is prohibited. Offenders will be held liable for the payment of damages. All rights reserved in the event of the grant of a patent or the registration of a utility model or design.