



rspro.com

BETRIEBSSICHERHEIT

PRODUKTÜBERSICHT



BETRIEBSSICHERHEIT IN UNTERNEHMEN 3

PRODUKTÜBERSICHT 4

PRODUKTBEREICHE 5

SICHERHEITSABSPERRUNGEN

Stahl - Zum Aufdübeln	5
Stahl - Zum Einbetonieren oder Steckmontage	11
Kunststoff	13
Verstellbar	14

PFOSTEN


Stahl	26
Kunststoff	28

RAMMSCHUTZBÜGEL UND SCHUTZSCHWELLEN

Gummi	15
Stahl	16
Schaumstoff	17
Flexibler Kunststoff	21

ERGÄNZENDE PRODUKTE UND ZUBEHÖR

Spiegel	29
Rutschschutz für Treppen und Stufen	30
Absperrketten	31



Betriebssicherheit in Unternehmen

Sicherheit ist eine äußerst wichtige Komponente zum Schutz von Mensch und Gerät. Das Aufeinandertreffen von Fußgängern, Fahrzeugen und Waren birgt viele Unfallrisiken wie Zusammenstöße oder herabfallende Lasten. Um solche Risiken zu vermeiden, ist die Einrichtung von Schutzsystemen unerlässlich.

Um die Sicherheit der Menschen (Mitarbeiter oder Besucher) und der Infrastruktur (Maschinen, Fahrzeuge, Regale usw.) zu garantieren, ist es von entscheidender Bedeutung, Risikobereiche zu identifizieren und Absperrtechnik zu installieren, die das Arbeitsumfeld in Unternehmen sicherer macht. Welche Lösungen stehen zur Verfügung, um die Sicherheit von Mitarbeitern und Besucher zu gewährleisten, aber auch um Anlagen und Ausrüstung zu schützen?

BELEGSCHAFT:

Markieren Sie Verkehrswege, um Unfälle mit Fahrzeugen und Fußgängern zu verhüten.

- Absperrbügel
- Sicherheitsspiegel
- Absperrpfosten aus Kunststoff oder Stahl



AUSRÜSTUNG UND GEBÄUDE:

Schützen Sie Geräte vor Schäden durch Hubgeräte und sonstige Fahrzeuge.

- Absperrbügel
- Absperrpfosten aus Stahl



REGALE UND ANDOCKBEREICHE:

Die Infrastruktur soll geschützt und das Risiko von Zusammenstößen reduziert werden.

- Rammschutzbügel und Schutzschwellen




SICHERHEITSABSPERRUNGEN

Material	Stahl		Kunststoff
	Zum Andübeln 	Zum Einbetonieren oder Steckmontage 	Verstellbar 
Schützt	Fußgänger Ausrüstung Regale und Andockbereiche	Fußgänger	Fußgänger

RAMMSCHUTZBÜGEL UND SCHUTZSCHWELLEN

Material	Gummi	Stahl	Schaumstoff	Elastischer Kunststoff
				
Schützt	Ausrüstung	Ausrüstung Regale und Andockbereiche	Ausrüstung Regale und Andockbereiche	Ausrüstung Regale und Andockbereiche

ABSPERRPFOSTEN

Material	Stahl	Kunststoff
		
Schützt	Ausrüstung Fußgänger	Fußgänger

ERGÄNZENDE PRODUKTE UND ZUBEHÖR

Material	Spiegel	Rutschsicherung	Zubehör
			
Schützt	Fußgänger Ausrüstung	Fußgänger	Fußgänger

SICHERHEITSABSPERRUNGEN STAHL ZUM ANDÜBELN

Jetzt kaufen und stöbern auf rspro.com



Sicherheitsbügel

- Schutzbügel
- Schützt zerbrechliche oder gefährliche Einrichtungen vor Stößen
- Epoxidanstrich
- Phosphatiert vor dem Anstrich, für eine höhere Korrosionsbeständigkeit und Farbadhäsion
- Mit Befestigungsplatten zum Andübeln
- Befestigungselemente sind im Lieferumfang nicht enthalten.



BEST.-NR.

174-5894

174-5893

174-5892

174-5897

174-5896

174-5890

174-5889



BREITE	375 mm	750 mm	1000 mm	750 mm	1000 mm	750 mm	1000 mm
HÖHE	350 mm	350 mm	350 mm	600 mm	600 mm	1200 mm	1200 mm
DURCHMESSER	Ø 76 mm	Ø 76 mm	Ø 76 mm	Ø 76 mm	Ø 76 mm	Ø 76 mm	Ø 76 mm
MATERIAL	Stahl	Stahl	Stahl	Stahl	Stahl	Stahl	Stahl
FARBE	Gelb	Schwarz, gelb	Schwarz, gelb	Schwarz, gelb	Schwarz, gelb	Schwarz, gelb	Schwarz, gelb
GEWICHT	6,5 kg	7,5 kg	9 kg	10 kg	11,5 kg	15 kg	16,5 kg
ABMESSUNGEN DER MONTAGEPLATTEN	160 × 140 × 10 mm	160 × 140 × 10 mm	160 × 140 × 10 mm	160 × 140 × 10 mm	160 × 140 × 10 mm	160 × 140 × 10 mm	160 × 140 × 10 mm

SICHERHEITSABSPERRUNGEN STAHL ZUM ANDÜBELN

Jetzt kaufen und stöbern auf rspro.com



Sicherheitsbügel mit Querstange

Industrieunternehmen und Fertigungsstätten sind oft sehr verschieden, und erfordern daher unterschiedliche und flexible Sicherheitslösungen. Mitarbeiter aber auch teure Anlagen und Geräte müssen geschützt werden. Dafür bietet RS PRO zahlreiche Varianten an Absperrbügel an, die speziell für die Sicherheit von Personen, aber auch für den Schutz von Maschinen oder Gebäuden konstruiert wurden.



BEST.-NR.

840-0629

204-1781

125-2176

125-2179

125-2180



BREITE	1000 mm	1000 mm	1000 mm	1000 mm	1500 mm
HÖHE	1000 mm	1000 mm	1000 mm	1000 mm	1000 mm
DURCHMESSER	Ø 40 mm	Ø 40 mm	Ø 40 mm	Ø 40 mm	Ø 40 mm
MATERIAL	Stahl	Verzinkter Stahl	Stahl	Stahl	Stahl
FARBE	Schwarz, gelb	Grau	Rot, weiß	Gelb	Gelb
GEWICHT	6,8 kg	6,8 kg	6,8 kg	6,8 kg	8,5 kg
ABMESSUNGEN DER MONTAGEPLATTEN	150 x 150 mm	150 x 150 mm	150 x 150 mm	150 x 150 mm	150 x 150 mm

Sicherheitsgeländer mit Querstange (Forts.)

Industrieunternehmen und Fertigungsstätten sind oft sehr verschieden, und erfordern daher unterschiedliche und flexible Sicherheitslösungen. Mitarbeiter aber auch teure Anlagen und Geräte müssen geschützt werden. Dafür bietet RS PRO zahlreiche Varianten an Absperrbügel an, die speziell für die Sicherheit von Personen, aber auch für den Schutz von Maschinen oder Gebäuden konstruiert wurden.



BEST.-NR.

840-0638

204-1770

204-1782

840-0631

204-1783

204-1771

204-1784



BREITE	1500 mm	2000 mm	2000 mm	1000 mm	1000 mm	2000 mm	2000 mm
HÖHE	1000 mm	1000 mm	1000 mm	1000 mm	1000 mm	1000 mm	1000 mm
DURCHMESSER	Ø 40 mm	Ø 40 mm	Ø 40 mm	Ø 60 mm	Ø 60 mm	Ø 60 mm	Ø 60 mm
MATERIAL	Stahl	Stahl	Verzinkter Stahl	Stahl	Verzinkter Stahl	Stahl	Verzinkter Stahl
FARBE	Schwarz, gelb	Schwarz, gelb	Grau	Schwarz, gelb	Grau	Schwarz, gelb	Grau
GEWICHT	8,5 kg	9,6 kg	9,6 kg	9,7 kg	9,7 kg	13,8 kg	13,8 kg
ABMESSUNGEN DER MONTAGEPLATTEN	150 × 150 mm	150 × 150 mm	150 × 150 mm	150 × 150 mm	150 × 150 mm	150 × 150 mm	150 × 150 mm


SICHERHEITSABSPERRUNGEN STAHL ZUM ANDÜBELN

Jetzt kaufen und stöbern auf rspro.com



Sicherheitsbügel mit Schutzplatte

Diese Absperrungen wurden für den Schutz von Anlagen und Maschinen in allen Industriebereichen entwickelt. Die Schutzplatten bestehen aus 3 mm dickem Stahl. Die Bügel können mittels Montageplatten mit je vier Bodenankern an Ort und Stelle montiert werden. Für den perfekten Schutz von Anlagen und teurem Equipment. Befestigungsmaterial ist im Lieferumfang nicht enthalten.



BEST.-NR.

174-5902

174-5904

174-5901

174-5903



HÖHE	350 mm	600 mm	350 mm	600 mm
BREITE	750 mm	750 mm	1000 mm	1000 mm
DURCHMESSER	Ø 76 mm	Ø 76 mm	Ø 76 mm	Ø 76 mm
TIEFE	160 mm	160 mm	160 mm	160 mm
MATERIAL	Stahl	Stahl	Stahl	Stahl
FARBE	Schwarz, gelb	Schwarz, gelb	Schwarz, gelb	Schwarz, gelb
GEWICHT	9,5 kg	13 kg	11,10 kg	15,5 kg
ABMESSUNGEN DER MONTAGEPLATTEN	160 × 140 × 10 mm	160 × 140 × 10 mm	160 × 140 × 10 mm	160 × 140 × 10 mm

Eckschutzbügel

Eckschutzbügel bieten Gebäuden und Maschinen ausgezeichneten Schutz vor Fahrzeugen oder Gabelstaplern.

Befestigungsmaterial ist im Lieferumfang nicht enthalten.



174-5898

BEST.-NR. 

174-5899



174-5900



FARBE	Schwarz, gelb	Schwarz, gelb	Schwarz, gelb
HÖHE	350 mm	600 mm	1200 mm
BREITE	600 mm	600 mm	600 mm
DURCHMESSER	Ø 76 mm	Ø 76 mm	Ø 76 mm
MATERIAL	Stahl	Stahl	Stahl
GEWICHT	12,5 kg	15,5 kg	23,5 kg
ABMESSUNGEN DER MONTAGEPLATTEN	160 × 140 × 10 mm	160 × 140 × 10 mm	160 × 140 × 10 mm

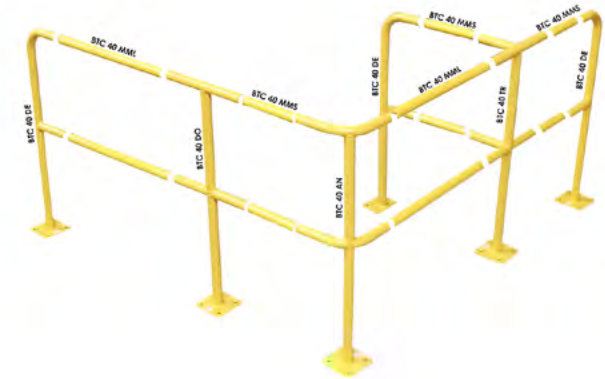
SICHERHEITSPERREN STAHL ZUM ANDÜBELN

Jetzt kaufen und stöbern auf rspro.com



Modulare Sicherheitsgeländer

Industrieunternehmen und Fertigungsstätten sind oft sehr verschieden, und erfordern daher unterschiedliche und flexible Sicherheitslösungen. Mitarbeiter aber auch teure Anlagen und Geräte müssen geschützt werden. Dafür bietet RS PRO zahlreiche Varianten an Absperrbügeln an, die speziell für die Sicherheit von Personen, aber auch für den Schutz von Maschinen oder Gebäuden konstruiert wurden.



BEST.-NR.	174-5912	174-5914	174-5916	174-5918	174-5919	174-5917	174-5920
HÖHE	—	—	1000 mm	1000 mm	1000 mm	1000 mm	1000 mm
BREITE	650 mm	700 mm	200 mm	200 mm	380 mm	800 mm	—
DURCHMESSER	Ø 40 mm	Ø 40 mm	Ø 40 mm	Ø 40 mm	Ø 40 mm	Ø 40 mm	Ø 40 mm
MATERIAL	Stahl	Stahl	Stahl	Stahl	Stahl	Stahl	Stahl
FARBE	Gelb	Gelb	Gelb	Gelb	Gelb	Gelb	Gelb
GEWICHT	0,8 kg	0,9 kg	3,06 kg	2,54 kg	3,11 kg	6,6 kg	3,4 kg
ABMESSUNGEN DER MONTAGEPLATTE	-	-	140 × 140 mm	140 × 140 mm	140 × 140 mm	60 × 150 mm	60 × 150 mm

ABSPERRBÜGEL STAHL, ZUM EINBETONIEREN ODER STECKMONTAGE

Jetzt kaufen und stöbern auf rspro.com



Absperrbügel zum Einbetonieren oder Steckmontage

Besonders belastbare Absperrbügel von RS PRO. Aus Stahl gefertigt, in den Farben gelb und schwarz. Diese Absperrungen sind für Anwendungen in Innenräumen geeignet, z. B. um bestimmte Bereiche, Sicherheitszonen oder Durchgänge abzugrenzen. Im Freien ist sie u.a. auf Parkplätzen, bei Straßensperren, als Stoßschutz oder bei starkem Gefälle als Geländer für Fußgänger einsetzbar.

Aufgrund der Widerstandsfähigkeit dieser Bügel können schnell und sicher Bereichsabgrenzungen installiert werden. Sie verfügen über eine horizontale Querstange, die einen zusätzlichen Schutz gewährleistet. Neben dem Einbetonieren, lassen sich diese Sperrbügel mit separat erhältlichen Fixierelementen am Boden befestigen oder versenken.



BEST.-NR.

204-1774

204-1773



BREITE	500 mm	1000 mm
HÖHE	1200 mm	1200 mm
DURCHMESSER	Ø 40 mm	Ø 40 mm
MATERIAL	Stahl	Stahl
FARBE	Schwarz, gelb	Schwarz, gelb
GEWICHT	3,55 kg	4,55 kg

SICHERHEITSSPERREN STAHL, ZUM EINBETONIEREN ODER STECKMONTAGE

Jetzt kaufen und stöbern auf rspro.com



Befestigungselemente

Für die Befestigung von Absperrbügeln, um bestimmte Bereiche, Sicherheitszonen oder Durchgänge in Innenräumen abzugrenzen. Im Freien sind sie u.a. auf Parkplätzen, bei Straßensperren, als Stoßschutz oder bei starkem Gefälle als Geländer für Fußgänger zu finden. Aufgrund der Widerstandsfähigkeit dieser Befestigungselemente können schnell und sicher Bereichsabgrenzungen installiert werden. Diese Halter ermöglichen es, Sperren einfach und schnell zu entfernen oder umzustecken.



BEST.-NR.	204-1777	204-1779	204-1775	204-1780	204-1778	204-1776
------------------	----------	----------	----------	----------	----------	----------



BEFESTIGUNGSROHR	Einfach	Einfach	Einfach	Doppelt	Doppelt	Doppelt
HÖHE	300 mm	200 mm	200 mm	200 mm	300 mm	200 mm
DURCHMESSER	40 mm	40 mm	40 mm	40 mm	40 mm	40 mm
MATERIAL	Verzinkter Stahl	Verzinkter Stahl	Stahl	Verzinkter Stahl	Verzinkter Stahl	Stahl
FARBE	Grau	Grau	Schwarz	Grau	Grau	Schwarz
GEWICHT	1,7 kg	1,8 kg	1,3 kg	2,3 kg	3,6 kg	2,7 kg

Verkehrsabsperungen

Bei RS PRO finden Sie ein komplettes Angebot rund um das Thema Verkehrsregelung. Diese robusten Sicherheitssperren aus Polypropylen widerstehen auch den extremsten Wetterbedingungen und Arbeitsumgebungen.

Hauptzweck dieser Verkehrsabsperungen sind der Einsatz als Hindernis oder Umzäunung, um Fußgänger am Betreten verbotener Bereiche zu hindern und gefährliche Zonen wie Baugruben klar sichtbar zu machen. Diese Barrieren lassen sich nach Belieben anreihen; mehrere Sperren können mithilfe integrierter Steckverbindungen miteinander kombiniert werden.



BEST.-NR.

217-5259




HÖHE	1015 mm
LÄNGE	2080 mm
MATERIAL	PP
FARBE	Orange
GEWICHT	20,60 kg
ABMESSUNGEN DER FÜSSE	600 × 100 × 60 mm

Ausziehbare Absperrungen

Die ausziehbaren Absperrungen von RS PRO sind ideal für den Einsatz als Sicherheitssperren zur Abgrenzung von Bereichen sowohl in kommerziellen als auch industriellen Umgebungen. Sie werden verwendet, um Bereiche, die vorübergehend zur Reinigung oder Wartung abgesperrt sind, für den Fußgängerverkehr unzugänglich zu machen oder um Wege in Warenlagern als für den Fahrzeugverkehr verboten zu kennzeichnen.

Zur einfachen Lagerung können diese Absperrungen auf einen Bruchteil ihrer eigentlichen Länge zusammengeschoben werden.



BEST.-NR.	625-0942	174-5891	174-5928	625-1103
AUSFÜHRUNG	Faltbarriere	Faltbarriere	Ausziehbare Barriere	Einzäunung
HÖHE	1000 mm	1600 mm	Höhe der Box: 270 mm	1000 mm
BREITE	2400 mm	3000 mm	Breite der Box: 390 mm	50 m
TIEFE	400 mm	400 mm	Tiefe der Box: 120 mm	—
MATERIAL	PP (Polypropylen)	Stahl	Polyester	PP
FARBE	Rot, weiß	Rot, weiß	Orange, weiß	Orange
DETAILS	Fuß kann mit Wasser beschwert werden.	Vier Räder am Fuß der Absperrung ermöglichen ein einfaches Verschieben und dank der Bremsen an den Rädern bleibt die Absperrung während der Benutzung sicher an ihrer Position.	Länge des Bandes: 15 m Höhe des Bandes: 30 cm	Kann mit Stahlpfosten 625-1068 verwendet werden.

Schutzschwelle

Rammschutzbügel und Schutzschwellen sind in Arbeitsumgebungen unerlässlich, in denen Fahrzeuge rückwärts fahren, schwere Lasten befördern oder in stark befahrenen Bereichen parken und daher Verletzungen oder Schäden an Einrichtungen oder Gebäuden verursachen können.

An Wänden stehende Dinge wie Regale, Schränke, Werkbänke oder Werkzeugwagen benötigen einen gesicherten Arbeitsbereich für Arbeiter oder Besucher. Hier kann das Risiko bestehen, dass Personen von rückwärts fahrenden Fahrzeugen erfasst oder von Gabelstaplern übersehen werden.

Diese einfache Gummischwelle kann potenzielle Stöße absorbieren und so die Gefahr von Verletzungen reduzieren.



BEST.-NR. 

204-1757



AUSFÜHRUNG	Bodenschutz
VERWENDUNG	Ideal für Lkws und Gabelstapler
MATERIAL	Gummi
HÖHE	200 mm
BREITE	1000 mm
FARBE	Schwarz
BEFESTIGUNGSELEMENTE MITGELIEFERT	Ø 16 mm x 240 mm 240 mm

RAMMSCHUTZBÜGEL STAHL

Jetzt kaufen und stöbern auf rspro.com



Rammschutzbügel

Diese Schutzvorrichtungen schützen Regale und sonstige leicht zu beschädigende Geräte in allen Industriebereichen. Sie bestehen aus 3 mm dickem Stahl und verfügen über Platten mit je zwei Befestigungslöchern. Sie erhöhen die Sicherheit an Ihren Industriestandorten. Bodenanker separat erhältlich.



BEST.-NR.

174-5946

174-5945

174-5947

174-5944



FORM	Rechtwinklig	Gerade	Gerade	Gerade
FARBE	Schwarz, gelb	Schwarz, gelb	Schwarz, gelb	Schwarz, gelb
HÖHE	86 mm	86 mm	86 mm	86 mm
BREITE	650 mm	400 mm	800 mm	1200 mm
TIEFE	650 mm	130 mm	130 mm	130 mm
DURCHMESSER	Ø 76 mm	Ø 76 mm	Ø 76 mm	Ø 76 mm
MATERIAL	Stahl	Stahl	Stahl	Stahl
GEWICHT	4,8 kg	3,5 kg	4,5 kg	6,8 kg
ABMESSUNGEN DER MONTAGEPLATTEN	130 × 70 × 10 mm	130 × 70 × 10 mm	130 × 70 × 10 mm	130 × 70 × 10 mm

WAND- UND DECKENSCHUTZ SCHAUMSTOFF







Jetzt kaufen und stöbern auf rspro.com



Wand- und Deckenschutz

Zuverlässiger Wand- und Deckenschutz von RS PRO Diese nach den Industriestandards gefertigten Schutzvorrichtungen sind eine hervorragende Lösung für zum Schutz von Mitarbeitern und Ausrüstung besonders in Arbeitsbereichen mit sehr viel Personen- und Fahrzeugverkehr.



BEST.-NR. 	840-0607	204-1809	840-0619	216-7967	840-0613
					
FORM	Stoßfänger	Gerade	Gerade	Gerade	Gerade
BREITE	150 mm	300 mm	300 mm	300 mm	1000 mm
LÄNGE	1 m	1 m	5 m	5 m	1,50 m
STÄRKE	80 mm	20 mm	20 mm	20 mm	20 mm
MATERIAL	EVA	NBR	NBR	NBR	NBR
FARBE	Schwarz, gelb	Schwarz, gelb	Schwarz, gelb	Rot, weiß, grau	Schwarz, gelb
BESTÄNDIGKEIT	Säure, Fett	Produkte auf Erdölbasis, Säure und Fett	Produkte auf Erdölbasis, Säure und Fett	Produkte auf Erdölbasis, Säure und Fett	Produkte auf Erdölbasis, Säure und Fett
BEFESTIGUNG	Doppelseitiges Klebeband	Doppelseitiges Klebeband	Doppelseitiges Klebeband	Doppelseitiges Klebeband	Doppelseitiges Klebeband

RAMMSCHUTZBÜGEL UND SCHUTZSCHWELLEN SCHAUMSTOFF

Jetzt kaufen und stöbern auf rspro.com



Kanten- und Regalschutz

Ecken- und Kantenschutzvorrichtungen sind eine schnelle und einfache Lösung zum Schutz von Mitarbeitern und Ausrüstung in Bereichen mit viel Personen- oder Fahrzeugverkehr. Sie können an beliebigen Oberflächen befestigt werden und bieten so Schutz vor Aufprall an einer Ecke oder Kante. Diese Schutzvorrichtungen aus Schaumstoff mit ihrem gut sichtbaren schwarz-gelben Design sind säure-, öl- und fettabweisend und damit für den Einsatz in entsprechenden Umgebungen geeignet.



BEST.-NR.

204-1810

724-9779

840-0600

840-0603



FORM	Eckig	Rund	Rund	Rund
MATERIAL	EVA	EVA	EVA	EVA
FARBE	Schwarz, gelb	Schwarz, gelb	Schwarz, gelb	Schwarz, gelb
ABMESSUNGEN	1000 × 180 × 160 mm (L × B × H)	750 mm (L)	1000 mm (L)	1000 mm (L)
DURCHMESSER	—	Ø 40 mm	Ø 100 mm	Ø 150 mm
GRÖSSE DER ÖFFNUNG	—	20 × 8 mm	50 × 8 mm	75 × 15 mm
BESTÄNDIGKEIT	Säure und Fett	Säure und Fett	Säure und Fett	Säure und Fett

RAMMSCHUTZBÜGEL UND SCHUTZSCHWELLEN SCHAUMSTOFF

Jetzt kaufen und stöbern auf rspro.com



Kanten- und Regalschutz mit Klebeband

Ecken- und Kantenschutzvorrichtungen sind eine schnelle und einfache Lösung zum Schutz von Mitarbeitern und Ausrüstung in Bereichen mit viel Personen- oder Fahrzeugverkehr. Sie können an beliebigen Oberflächen befestigt werden und bieten so Schutz vor Aufprall an einer Ecke oder Kante. Diese Schutzvorrichtungen aus Schaumstoff mit ihrem gut sichtbaren schwarz-gelben Design sind säure-, öl- und fettabweisend und damit für den Einsatz in entsprechenden Umgebungen geeignet.

Mit doppelseitigem Klebeband geliefert.



BEST.-NR.	724-9794	724-9791	204-1808	840-0616	724-9766	840-0596	840-0590
FORM	90°-Winkel	90°-Winkel	Ecke	Ecke	Ecke	Ecke	Ecke
MATERIAL	NBR	NBR	EVA	EVA	EVA	EVA	EVA
FARBE	Schwarz, gelb	Rot, weiß	Schwarz, gelb	Schwarz, gelb	Schwarz, gelb	Schwarz, gelb	Schwarz, gelb
ABMESSUNGEN	70 x 30 x 30 mm (L x B x H)	70 x 30 x 30 mm (L x B x H)	400 x 150 mm (L x B)	730 x 300 mm (L x B)	750 mm (L)	1000 mm (L)	1000 mm (L)
STÄRKE/ DURCHMESSER	8 mm	8 mm	15 mm	25 mm	Ø 40 mm	Ø 100 mm	Ø 150 mm
GRÖSSE DER ÖFFNUNG	(k. A.)	(k. A.)	75 x 75 mm	150 x 150 mm	20 x 20 mm	50 x 50 mm	75 x 75 mm
BESTÄNDIGKEIT	Öl und Fett	Öl und Fett	Säure und Fett	Säure und Fett	Säure und Fett	Säure und Fett	Säure und Fett
BEFESTIGUNG	Doppelseitiges Klebeband	Doppelseitiges Klebeband	Doppelseitiges Klebeband	Doppelseitiges Klebeband	Doppelseitiges Klebeband	Doppelseitiges Klebeband	Doppelseitiges Klebeband

RAMMSCHUTZBÜGEL UND SCHUTZSCHWELLEN SCHAUMSTOFF

Jetzt kaufen und stöbern auf rspro.com



Kanten- und Regalschutz mit Klebeband (Forts.)

Wird mit doppelseitigem Klebeband ausgeliefert.



BEST.-NR.	724-9788	724-9776	724-9782	724-9785	724-9798	724-9808
FORM	Ecke	Ecke	Ecke	Ecke	Gerade	Gerade
MATERIAL	NBR	NBR	NBR	NBR	NBR	NBR
FARBE	Schwarz, gelb	Rot, weiß	Schwarz, gelb	Rot, weiß	Schwarz, gelb	Schwarz, gelb
ABMESSUNGEN	750 × 30 × 30 mm (L × B × H)	750 × 30 × 30 mm (L × B × H)	5000 × 30 × 30 mm (L × B × H)	5000 × 30 × 30 mm (L × B × H)	750 × 60 × 10 mm (L × B × H)	5000 × 60 × 10 mm (L × B × H)
STÄRKE	8 mm	8 mm	8 mm	8 mm	10 mm	10 mm
BESTÄNDIGKEIT	Öl und Fett	Öl und Fett	Öl und Fett	Öl und Fett	Säure und Fett	Säure und Fett
BEFESTIGUNG	Doppelseitiges Klebeband	Doppelseitiges Klebeband	Doppelseitiges Klebeband	Doppelseitiges Klebeband	Doppelseitiges Klebeband	Doppelseitiges Klebeband

RAMMSCHUTZBÜGEL UND SCHUTZSCHWELLEN ELASTISCH


Jetzt kaufen und stöbern auf rspro.com



Poller/Pfosten

Diese flexiblen Pfosten können nicht zerbrechen oder verbiegen. Die Fertigung aus Polyurethan macht ihn extrem strapazierfähig. Ideal für Bereiche, in denen wiederholte leichte Stöße bei auftreten.

Diese Sicherheitspfosten können mithilfe separat erhältlicher Fixierelemente dauerhaft installiert werden, um einen definierten Bereich zu schützen. Mit ihrer ausgezeichneten Korrosionsbeständigkeit sind diese Poller auch in rauen Umgebungen einsetzbar. Sie bewähren sich besonders in solchen Bereichen, in denen Fahrzeuge langsam fahren und ein hohes Fußgängeraufkommen herrscht.



BEST.-NR.

204-1814

204-1815

204-1811



MATERIAL	Polyurethan	Polyurethan	Polyurethan
HÖHE	1130 mm	1130 mm	600 mm
BREITE	80 mm	100 mm	100 mm
DURCHMESSER	Ø 80 mm	Ø 100 mm	Ø 100 mm
FARBE	Schwarz, gelb	Schwarz, gelb	Schwarz, gelb

RAMMSCHUTZBÜGEL UND SCHUTZSCHWELLEN ELASTISCH

Jetzt kaufen und stöbern auf rspro.com



Befestigungen für Poller/Pfosten

Diese Befestigungen wurden für Sicherheitspfosten, die in den Boden eingelassen und schnell wieder entfernt werden sollen konzipiert. Dadurch werden diese meistens für nicht dauerhaften Einsatz verwendet.

RS PRO hat diese Befestigungen so entwickelt, das Pfosten später leicht entfernt oder ausgetauscht werden können. Nach der Entfernung eines Pfostens kann die Öffnung abgedeckt werden, sodass kein Loch im Boden sichtbar bleibt. Sie bewähren sich besonders an Autostellplätzen oder Ladebuchten, die zu bestimmten Uhrzeiten, jedoch nur von befugten Mitarbeitern und Fahrzeugen angefahren werden sollen.



BEST.-NR.

204-1816

204-1818



LÄNGE	210 mm	220 mm
BREITE	170 mm	190 mm
HÖHE	240 mm	240 mm
DURCHMESSER	Ø 80 mm	Ø 100 mm
FARBE	Schwarz	Schwarz

RAMMSCHUTZBÜGEL UND SCHUTZSCHWELLEN ELASTISCH

Poller/Pfosten zum Andübeln

Dieser Absperrpfosten von RS PRO können in den Boden verschraubt. Dieser Varianten sind für den dauerhaften Einsatz vorgesehen, da sie nicht ohne Werkzeug entfernt werden können.

Sie bewähren sich besonders an Autostellplätzen oder Ladebuchten, die zu bestimmten Uhrzeiten, jedoch nur von befugten Mitarbeitern und Fahrzeugen angefahren werden.



BEST.-NR. 

204-1812

840-0641

174-5998

204-1813

174-6003

125-2188



MATERIAL	Polyurethan	Polyurethan	Polyurethan	Polyurethan	Polyurethan	Polyurethan
HÖHE	400 mm	800 mm	1000 mm	1000 mm	1000 mm	1000 mm
DURCHMESSER	Ø 100 mm	Ø 100 mm	Ø 80 mm	Ø 140 mm	Ø 160 mm	Ø 270 mm
ABMESSUNGEN DER MONTAGEPLATTE	200 × 200 mm	200 × 200 mm	150 × 150 mm	300 × 300 mm	250 × 250 mm	430 × 430 mm
FARBE	Gelb, schwarz	Gelb, schwarz	Gelb, schwarz	Gelb, schwarz	Gelb, schwarz	Gelb, schwarz

RAMMSCHUTZBÜGEL UND SCHUTZSCHWELLEN ELASTISCH

Jetzt kaufen und stöbern auf rspro.com



Absperrbügel zum Andübeln

Elastische Schutzvorrichtungen zum Schutz von Gebäuden. Sie schützen vor einem Aufprall von Fahrzeugen und verhüten sonstige Schäden. Aufgrund des Fertigungsstoffs Polyurethan nehmen sie nach einem Stoß ihre ursprüngliche Form wieder an.

Befestigungsmaterial bitte separat bestellen.



174-6001

BEST.-NR.

174-6002



MATERIAL	Polyurethan	Polyurethan
HÖHE	750 mm	1000 mm
BREITE	1200 mm	1200 mm
DURCHMESSER	Ø 80 mm	Ø 80 mm
FARBE	Schwarz, gelb	Schwarz, gelb
ABMESSUNGEN DER MONTAGEPLATTE	150 x 140 mm	150 x 140 mm



RAMMSCHUTZBÜGEL UND SCHUTZSCHWELLEN ELASTISCH

Jetzt kaufen und stöbern auf rspro.com



Rammschutzbügel

Diese elastische Schutzvorrichtung hat einen Durchmesser von 80 mm. Sie bietet Gebäuden und Maschinen ausgezeichneten Schutz vor Transportwagen und Gabelstaplern.

Befestigungsmaterial bitte separat bestellen.



BEST.-NR.

174-5999



AUSFÜHRUNG	Elastischer Bodenschutz zum Andübeln
MATERIAL	Polyurethan
HÖHE	120 mm
BREITE	1200 mm
DURCHMESSER	Ø 80 mm
FARBE	Schwarz, gelb
ABMESSUNGEN DER MONTAGEPLATTE	150 × 140 mm

ABSPERRPFOSTEN STAHL

Jetzt kaufen und stöbern auf rspro.com



Absperrpfosten

Ideal für Bereiche, in denen ein Poller durch wiederholte Stöße bei niedrigem Tempo vermutlich in Mitleidenschaft gezogen würde. Diese Sicherheitspfosten aus Stahl von RS PRO sind für dauerhafte Installation gedacht, um einen bestimmten Bereich zu schützen. Befestigungsmaterial bitte separat bestellen. Sie sind mit verschiedenfarbigen Reflektionsstreifen erhältlich und bewähren sich besonders in solchen Bereichen, in denen Fahrzeuge langsam fahren und ein hohes Fußgängeraufkommen herrscht.



BEST.-NR.

204-1787

204-1785

204-1786

174-5953

204-1788

174-5949



DURCHMESSER	Ø 89 mm	Ø 90 mm	Ø 90 mm	Ø 90 mm	Ø 159 mm	Ø 159 mm
HÖHE	800 mm	800 mm	800 mm	1200 mm	800 mm	1200 mm
MATERIAL	Edelstahl	Stahl	Stahl	Stahl	Edelstahl	Stahl
FARBE	Grau	Schwarz, gelb	Chrom	Schwarz, gelb	Grau	Schwarz, gelb
ABMESSUNGEN DER MONTAGEPLATTE	Ø 170 mm	200 × 200 mm	200 × 200 mm	200 × 200 mm	Ø 240 mm	285 × 285 mm
GEWICHT	3,9 kg	7,4 kg	7,4 kg	10 kg	11,5 kg	21 kg



ABSPERRPFOSTEN STAHL

Jetzt kaufen und stöbern auf rspro.com



Stahlbarrieren mit Kette

Pfosten mit Ketten dienen als temporäre Sperren die leicht aufgebaut und entfernt werden können. Sie sind ideal zur Absperrung von Bereichen, in denen Wartungen oder Reparaturen ausgeführt werden, für Kontrolle von Menschenmengen oder zur Regelung von Warteschlangen.



BEST.-NR.

174-5952

174-5948

174-5950



FARBE

Rot, weiß

Rot, weiß

Rot, weiß

MATERIAL

Stahl

Stahl

Stahl

INHALT DES SETS

6 Pfosten, 12 Haken, 15 m Kette

2 Pfosten, 2 m Kette

1 Pfosten, 2 Haken, 2 m Kette

Kunststoffpfosten mit Kette

Pfosten mit Ketten dienen als temporäre Sperren die leicht aufgebaut und entfernt werden können. Sie sind ideal zur Absperrung von Bereichen, in denen Wartungen oder Reparaturen ausgeführt werden, für Kontrolle von Menschenmengen oder zur Regelung von Warteschlangen.



BEST.-NR. 

217-5261



FARBE

Rot, weiß

MATERIAL

Pfosten: ABS; Kette: Polypropylen

INHALT DES SETS

6 Pfosten, 10 m Kette

Spiegel

Spiegel, die wie eine Kuppel gewölbt sind, auch als Konvexspiegel bezeichnet, sollen einen bestimmten Bereich in einem breiteren Winkel wiedergeben und Menschen, die auf den Spiegel blicken, eine erweiterte Sicht bieten. Sie werden üblicherweise mit einem geeigneten Träger in einem bestimmten Halter an einer Wand befestigt. Sie sind in verschiedenen Formen erhältlich: als runder Konvexspiegel, als Voll-, Halb-, und Viertelkuppel-Konvexspiegel und als Rechteckspiegel. Diese Arten von Sicherheitsspiegeln werden häufig dort angebracht, wo eine Person um die Ecke sehen oder eine schwierige Stelle oder eine tote Zone einsehen muss.

Rechteckige Sicherheitsspiegel für Außenbereiche sind üblicherweise bruchfest, wasserdicht und im Allgemeinen sehr widerstandsfähig. Sie können mit einer Sicherheitsschraube an einer Wand oder auf einer Oberfläche befestigt werden.



BEST.-NR.

663-4621

663-4624

663-4589

663-4595

663-4599

663-4609

663-4583

663-4592










AUSFÜHRUNG	Konvexspiegel	Konvexspiegel	Konvexspiegel	Konvexspiegel mit Reflektorband	Konvexspiegel mit Reflektorband	Konvexspiegel mit Reflektorband	Konvexspiegel mit Reflektorband	Konvexspiegel mit Reflektorband
FORM	Kuppel	Halbkuppel	Rund	Rund	Rund	Rund	Rechteckig	Rechteckig
ABMESSUNGEN	Ø 650 mm	Ø 650 mm	Ø 330 mm	450 mm	660 mm	920 mm	610 × 430 mm	950 × 670 mm
MATERIAL	Polycarbonat	Polycarbonat	Glas	Polycarbonat	Polycarbonat	Polycarbonat	Polycarbonat	Polycarbonat
FARBE	—	—	—	Rot, weiß	Rot, weiß	Rot, weiß	Rot, weiß	Rot, weiß
SICHTWEITE	6 m	6 m	5 m	7 m	12 m	20 m	10 m	20 m
INNEN/AUSSEN	Innen	Innen	Innen und außen	Außen	Außen	Außen	Außen	Außen
SICHTBARKEIT	360°	180°	130°	130°	130°	130°	130°	130°

Rutschschutz für Treppen und Stufen

Treppenkanten-Rutschprofile von RS PRO zur Reduzierung des Unfallrisikos an kommerziellen oder industriellen Arbeitsplätzen.

Die rutschfesten Treppenkantenschienen haben einen Aluminiumrahmen mit rutschfester Beschichtung. Eine ansprechende Optik und die Möglichkeit einer einfachen Reinigung sind weitere Pluspunkte. Perfekt für hoch frequentierte Bereiche, öffentliche Zugänge und Treppenhäuser.



BEST.-NR. 	174-5941	174-5943	174-5942	174-5938	174-5940	174-5939
						
LÄNGE	900 mm	900 mm	900 mm	1300 mm	1300 mm	1300 mm
BREITE	76 mm	70 mm	76 mm	76 mm	70 mm	76 mm
STÄRKE	20 mm	30 mm	20 mm	20 mm	30 mm	20 mm
FARBE	Schwarz	Grau	Gelb	Schwarz	Grau	Gelb
MATERIAL	Aluminium	Aluminium	Aluminium	Aluminium	Aluminium	Aluminium
OBERFLÄCHENTYP	Rutschfest	Rutschfest	Rutschfest	Rutschfest	Rutschfest	Rutschfest
FORMAT	Blech	Blech	Blech	Blech	Blech	Blech
MERKMALE	Schwarzer Quarz	PVC	Fluoreszierender Quarz	Schwarzer Quarz	PVC	Fluoreszierender Quarz

Kunststoffgliederkette

Die Absperrkette aus Kunststoff von RS PRO ist in mehreren Farben erhältlich. Diese Kunststoffketten können für verschiedene Anwendungen wie Sicherheitsabsperrsysteme sowie Hängeschilder und Banner verwendet werden. Die Absperrketten sind ideal zum Kenntlichmachen von Begrenzungen und zur Kennzeichnung von Gefahrenbereichen.



BEST.-NR. 

503-685

125-2182

175-7377

503-679



FARBE	Schwarz, gelb	Fluoreszierend	Grün, weiß	Rot, weiß
LÄNGE	25 m	25 m	25 m	25 m
MATERIAL	Kunststoff	Kunststoff	Kunststoff	Kunststoff
LÄNGE DER GLIEDER	50 mm	50 mm	—	50 mm
BREITE DER GLIEDER	30 mm	—	—	30 mm
KETTE	28 Glieder je Meter; gesamt: 700 Glieder	28 Glieder je Meter; gesamt: 700 Glieder	28 Glieder je Meter; gesamt: 700 Glieder	28 Glieder je Meter; gesamt: 700 Glieder

Produkte von RS PRO werden nach internationalen Normen von führenden Ingenieuren geprüft.

Nur Produkte, die diesen Prozess erfolgreich durchlaufen haben, erhalten unser Gütesiegel – für Qualität, auf die Sie sich verlassen können. Dies unterstreichen wir mit einer verlängerten Garantie als Beleg dafür, dass unsere Produkte zuverlässig und langfristig die Qualität bieten, die Sie erwarten.



KONTROLLIERT

Auf Einhaltung von Industriestandards



GEPRÜFT

Von führenden Ingenieuren



GETESTET

Auf garantierte Qualität und Leistung

