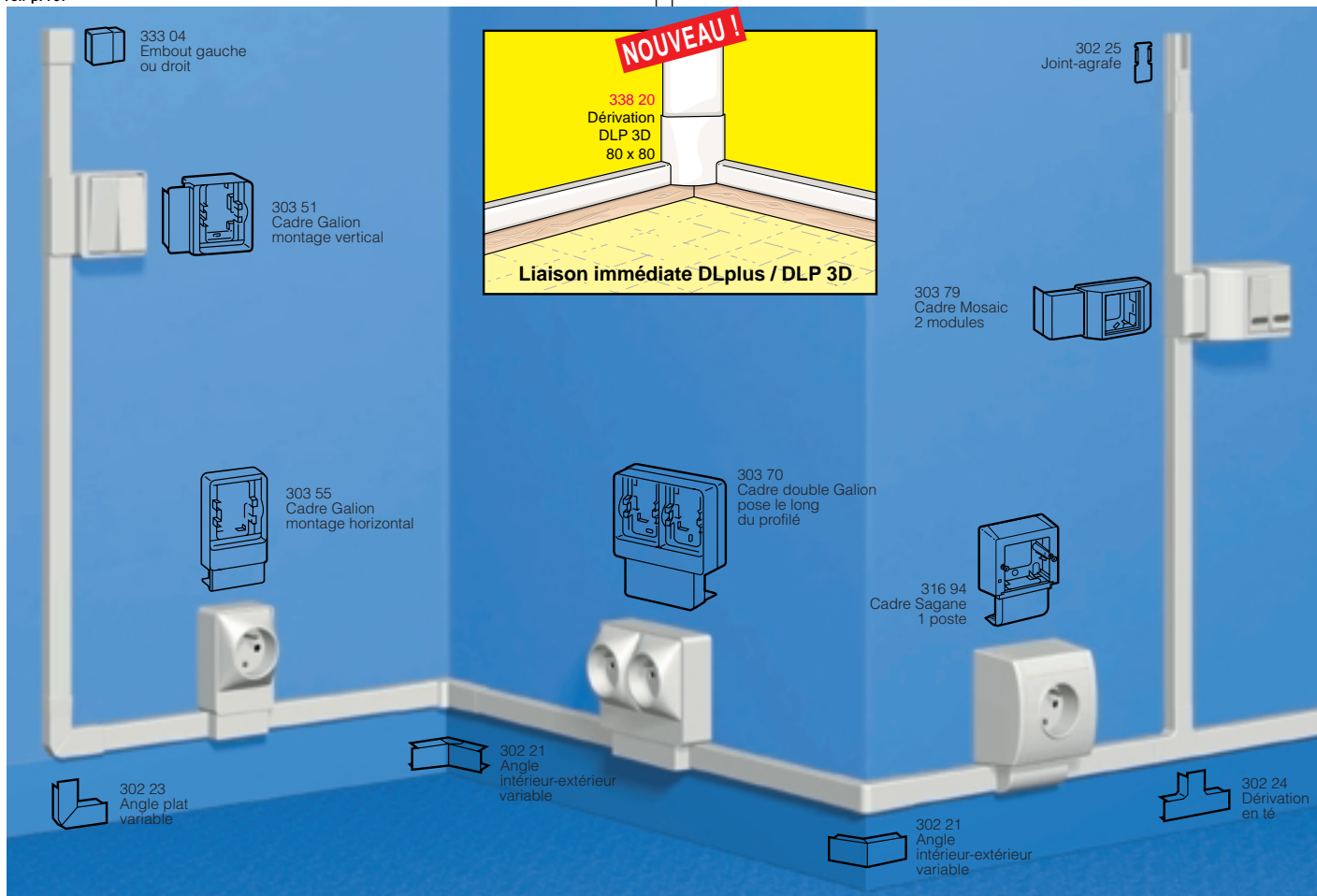




Agréments voir p. 757

moules 20 x 12,5 DLPlus

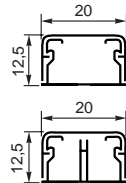
moules 20 x 12,5 DLPlus montage d'appareillage



Emb. Réf. **Tableau de choix (p. 194)**
Capacité de chaque profilé (p. 205)

Moules

Emb.	Réf.	Description
		Blanc
120 ⁽¹⁾	300 08	Système à couvercle enveloppant indépendant Agréées NF C 68-104 Sans cloison centrale Longueur 2,10 m
56	333 01	Sans cloison centrale Longueur 2,50 m
120 ⁽¹⁾	300 07	Avec cloison centrale Longueur 2,10 m



Éléments de finition

Emb.	Réf.	Description
		Blanc
10	333 04	Embout autobloquant gauche ou droit
10	302 21	Angle intérieur-extérieur variable
10	302 23	Angle plat variable
10	302 24	Dérivation en té
10	338 10	Dérivation vers DLP 3D 55 x 55
5	338 20	Dérivation vers DLP 3D 80 x 80
150	302 25	Joint-agrafe
10	304 18	Joint de corps découppable. Longueur 5 m


Rehausse pour montage en plinthe

Emb.	Réf.	Description
		Marron
30 ⁽¹⁾	306 77	Longueur 2,10 m



Boîtes de dérivation

Emb.	Réf.	Description
		Blanc
10	303 16	75 x 75 x 35 mm
20	312 10	Barrette 4 bornes 4 mm ² pour boîte de dérivation



Accessoires de pose (p. 249)

(1) Nombre de mètres contenus dans l'emballage

Cadres Galion

Emb.	Réf.	Description
10	303 51	Avec embout Montage vertical
10	303 55	Montage horizontal
5	303 70	Cadre double pour montage horizontal

Cadres Sagane

Emb.	Réf.	Description
		Pour pose le long du profilé Livrés avec platine pour la séparation des courants
5	316 94	1 poste
5	316 95	2 postes
5	316 96	3 postes

Cadres Mosaic

Emb.	Réf.	Description
		Blanc Pour pose le long du profilé Livrés avec platine pour la séparation des courants
5	303 79	2 modules ⁽¹⁾
5	317 62	2 modules ^{(1) (2)}
5	317 64	4 modules ^{(1) (2)}
5	305 55	6 modules ^{(1) (2)}

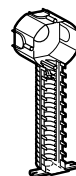
Boîte d'encastrement DLPlus

Emb.	Réf.	Description
		Prof. 40 mm Pour appareillage à vis Livrées avec vis non montées
50	303 93	Pour montage en plinthe et en chambranle

Sagane (p. 299)

Mosaic (p. 358)

Galion (p. 389)



Guide-câble (p. 267)

Permet de fixer rapidement un câble sans le blesser

(1) Sauf réf. 742 03/744 16

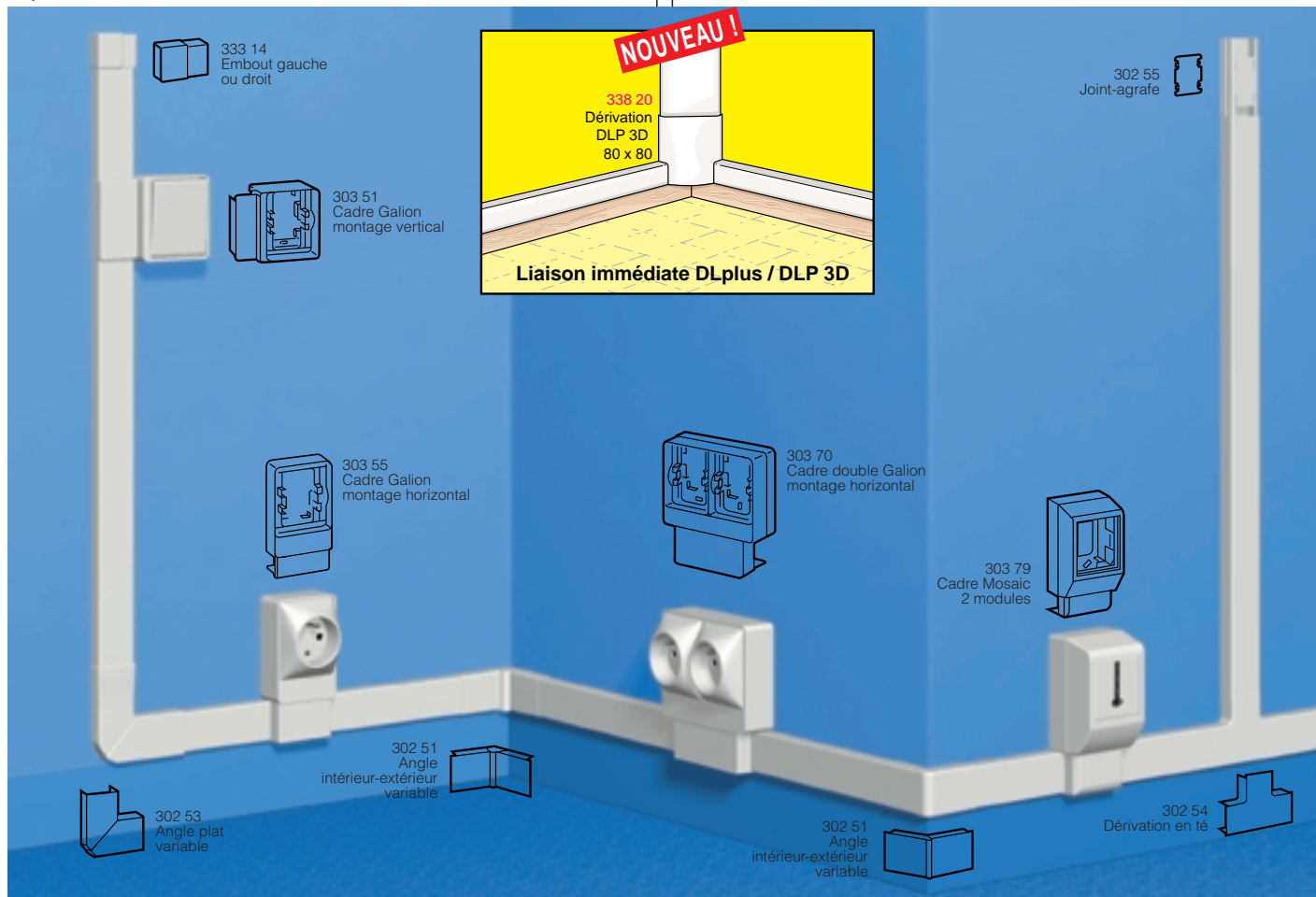
(2) Nécessite la présence de la plaque et du support Mosaic



Agréments voir p. 757

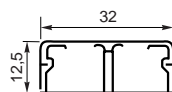
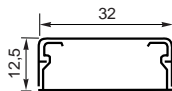
moules 32 x 12,5 DLPlus

moules 32 x 12,5 DLPlus montage d'appareillage



Emb. Réf. **Tableau de choix (p. 194)**
Capacité de chaque profilé (p. 205)

Moules	
	Système à couvercle enveloppant indépendant. Agréées NF C 68-104
80 ⁽¹⁾	Sans cloison centrale Longueur 2,10 m
35	Sans cloison centrale Longueur 2,50 m
80 ⁽¹⁾	Avec cloison centrale Longueur 2,10 m
35	Avec cloison centrale Longueur 2,50 m



Éléments de finition	
10	Embout autobloquant gauche ou droit
10	Angle intérieur-extérieur variable
10	Angle plat variable
10	Dérivation en té
10	Dérivation avec séparation
10	Dérivation vers DLP 3D 55 x 55
5	Dérivation vers DLP 3D 80 x 80
120	Joint-agrafe
10	Joint de corps découpable. Longueur 5 m

Rehausse pour montage en plinthe	
30 ⁽¹⁾	Pour utilisation en plinthe des moules. Longueur 2,10 m



Boîtes de dérivation	
10	75 x 75 x 35 mm
20	Barrette 4 bornes 4 mm ² pour boîte de dérivation



Accessoires de pose (p. 249)

(1) Nombre de mètres contenus dans l'emballage

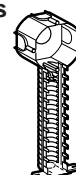
Connexion de luminaire		
Emb. Blanc 10 135 ⁽¹⁾	Réf. 303 06 306 67	Boîte point de centre Élément de liaison entre la boîte ci-dessus et le profilé de ceinturage. Longueur 3 m

Cadres Galion			
10	Blanc 303 51	Marron 306 01	Montage vertical
10	303 55	306 05	Montage horizontal
5	303 70		Cadre double pour montage horizontal

Cadres Sagane		
Pour pose le long du profilé Livré avec platine pour la séparation des courants		
5	316 94	1 poste
5	316 95	2 postes
5	316 96	3 postes

Cadres Mosaic		
Pour pose le long du profilé Livré avec platine pour la séparation des courants		
5	Blanc 303 79	2 modules ⁽²⁾
5	317 62	2 modules ⁽³⁾
5	317 64	4 modules ⁽³⁾
5	305 55	6 modules ^{(2) (3)}

Boîte d'encastrement DLPlus		
50	Prof. 40 mm 303 93	Pour appareillage à vis Livrées avec vis non montées Pour montage en plinthes et en chambranle



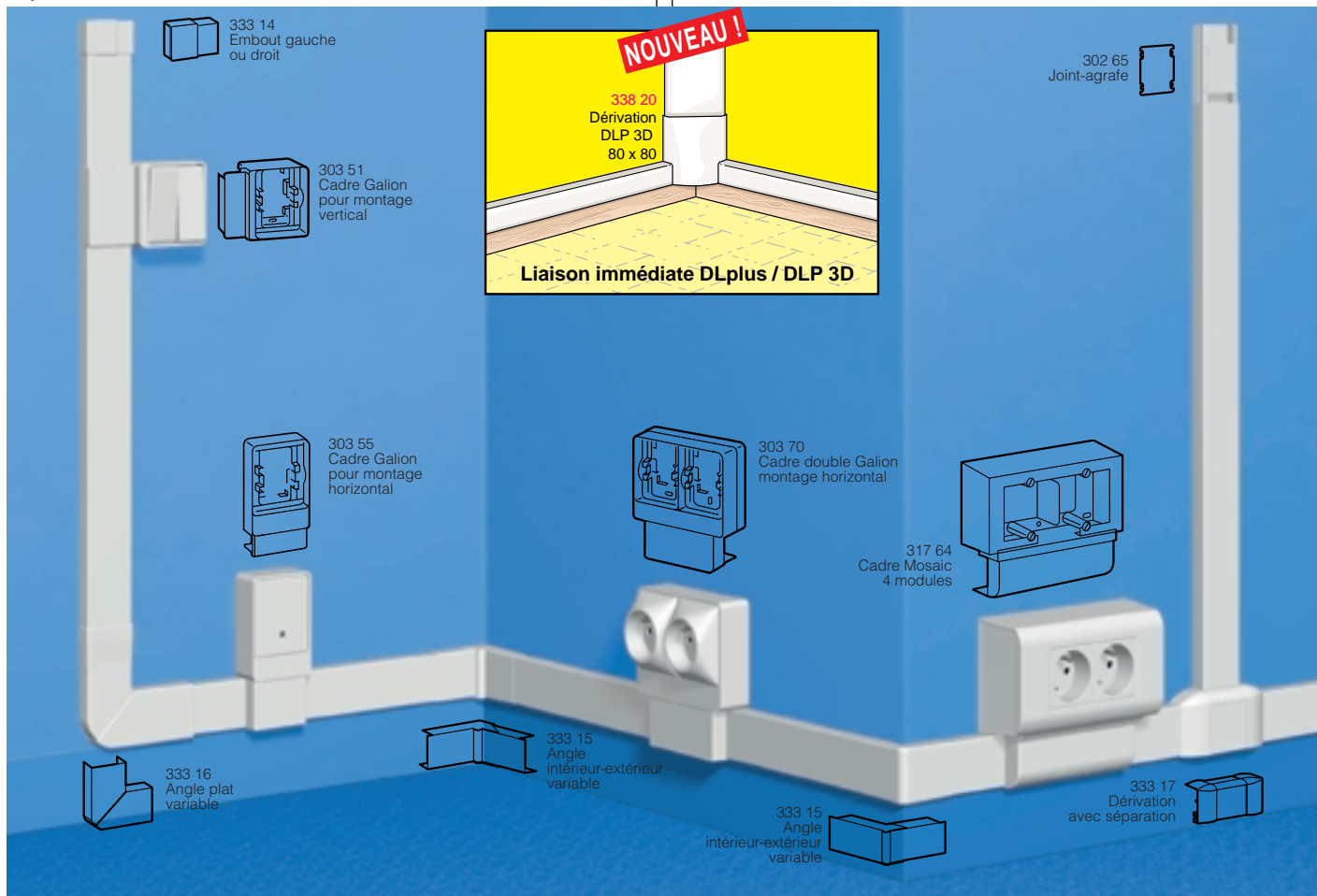
(2) Sauf réf. 742 03/744 16
(3) Nécessite la présence de la plaque et du support Mosaic



Agréments
voir p. 757

moules 40 x 12,5 DLPlus

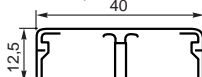
moules 40 x 12,5 DLPlus montage d'appareillage



Emb. Réf. **Tableau de choix (p. 194)**
Capacité de chaque profilé (p. 205)

Moulure

60⁽¹⁾ Blanc
300 20 Longueur 2,10 m
Système à couvercle enveloppant indépendant
Agréée NF C 68-104
Avec cloison centrale prépercée pour clouage



Éléments de finition

10 Blanc **333 14** Embout autobloquant gauche ou droit
10 **333 15** Angle intérieur-extérieur variable
10 **333 16** Angle plat variable
10 **333 17** Dérivation avec séparation
10 **338 10** Dérivation vers DLP 3D 55 x 55
5 **338 20** Dérivation vers DLP 3D 80 x 80
90 **302 65** Joint-agrafe
10 **304 18** Joint de corps découpable. Longueur 5 m

Rehausse pour montage en plinthe

30⁽¹⁾ Marron
306 77 Pour utilisation en plinthe de la moulure. Longueur 2,10 m



Boîtes de dérivation

10 Blanc **303 16** 75 x 75 x 35 mm
20 **312 10** Barrette 4 bornes 4 mm² pour boîte de dérivation



Accessoires de pose (p. 249)

Connexion de luminaire

Emb. Réf. **303 06** Boîte point de centre
135⁽¹⁾ **306 67** Élément de liaison entre la boîte ci-dessus et le profilé de ceinturage. Longueur 3 m

Cadres Galion

Blanc Avec embout
10 **303 51** Montage vertical
10 **303 55** Montage horizontal
5 **303 70** Cadre double pour montage horizontal

Cadres Sagane

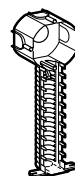
Pour pose le long du profilé
Livré avec platine pour la séparation des courants
5 **316 94** Pour 1 poste
5 **316 95** Pour 2 postes
5 **316 96** Pour 3 postes

Cadres Mosaic

Pour pose le long du profilé
Livré avec platine pour la séparation des courants
5 Blanc **303 79** 2 modules⁽²⁾
5 **317 62** 2 modules⁽²⁾ (3)
5 **317 64** 4 modules⁽²⁾ (3)
5 **305 55** 6 modules⁽²⁾ (3)

Boîte d'encastrement DLPlus

50 Prof. 40 mm **303 93** Pour appareillage à vis
Livrées avec vis non montées
Pour montage en plinthes et en chambranle



Sagane (p. 299)

Mosaic (p. 358)

Galion (p. 389)

(1) Nombre de mètres contenus dans l'emballage

(2) Sauf réf. 742 03/744 16

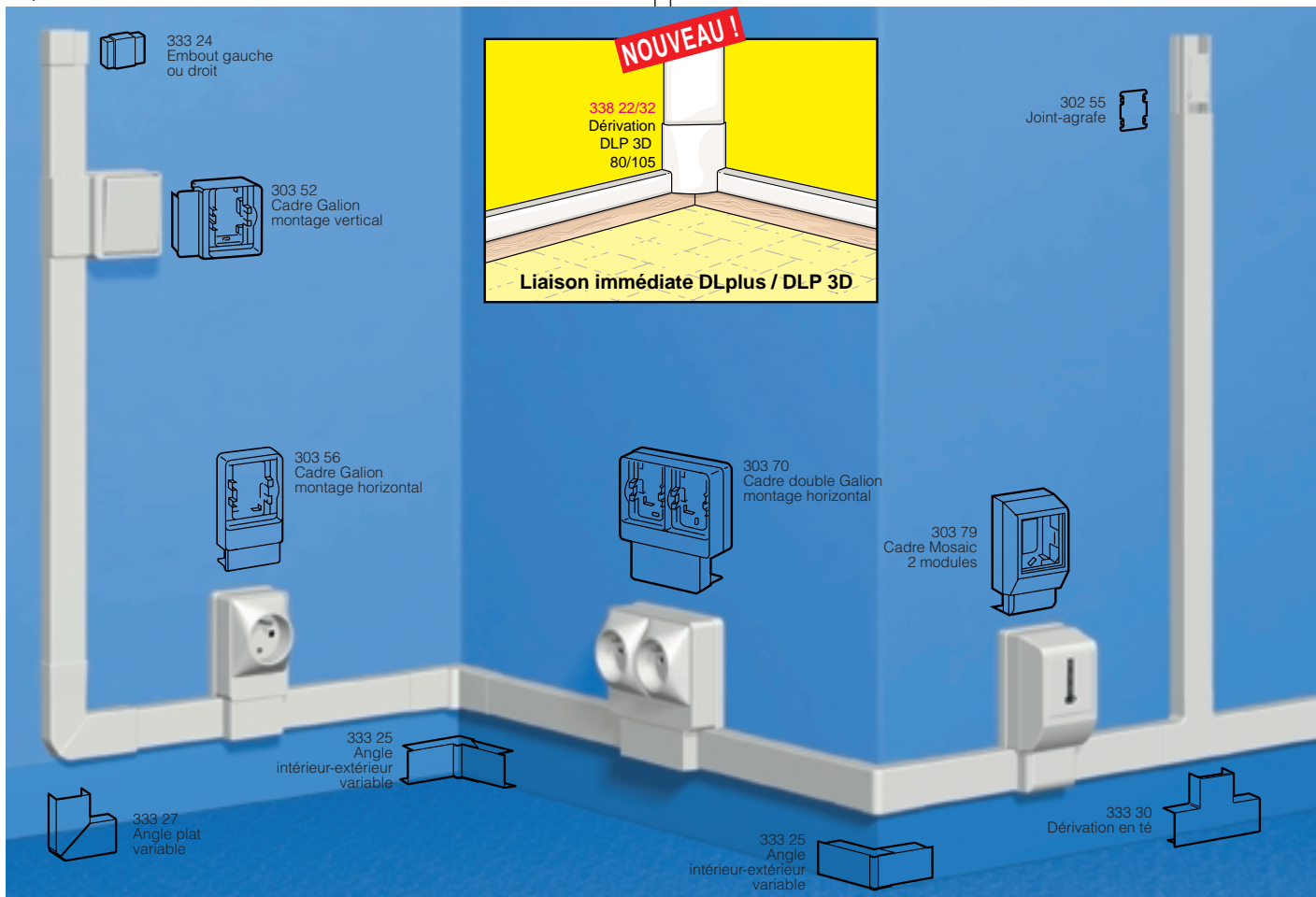
(3) Nécessite la présence de la plaque et du support Mosaic



Agréments voir p. 757

moules 32 x 16 DLPlus

moules 32 x 16 DLPlus montage d'appareillage



Emb. Réf. **Tableau de choix (p. 194)**
Capacité de chaque profilé (p. 205)

Moules

	Blanc		
60 ⁽¹⁾	308 04	Système à couvercle enveloppant indépendant. Agréée NFC 68-104 Sans cloison centrale Longueur 2,10 m	
25	333 21	Sans cloison centrale Longueur 2,50 m	

Éléments de finition

10	Blanc	333 24	Embout autobloquant gauche ou droit
10		333 25	Angle intérieur-extérieur variable
10		333 27	Angle plat variable
10		333 30	Dérivation en té
10		333 29	Dérivation avec séparation
10		338 12	Dérivation vers DLP 3D 55 x 55
5		338 22	Dérivation vers DLP 3D 80 x 80
5		338 32	Dérivation vers DLP 3D 105 x 105
120		302 55	Joint-agrafe
10		304 18	Joint de corps découpable. Longueur 5 m

Rehausse pour montage en plinthe

30 ⁽¹⁾	Marron	306 77	Pour utilisation en plinthe de la moulure Longueur 2,10 m	
-------------------	--------	--------	--	--

Boîtes de dérivation

10	Blanc	303 16	75 x 75 x 35 mm	
20		312 10	Barrette 4 bornes 4 mm ² pour boîte de dérivation ci-dessus	

Accessoires de pose (p. 249)

(1) Nombre de mètres contenus dans l'emballage

Connexion de luminaire

Emb.	Réf.	
10	303 06	Boîte point de centre
135 ⁽¹⁾	306 67	Élément de liaison entre la boîte ci-dessus et le profilé de ceinturage. Longueur 3 m

Cadres Galion

	Blanc	
		Avec embout
10	303 52	Montage vertical
10	303 56	Montage horizontal
5	303 70	Cadre double pour montage horizontal

Cadres Sagane

		Pour pose le long du profilé Livrés avec platine pour la séparation des courants
5	316 94	1 poste
5	316 95	2 postes
5	361 96	3 postes

Cadres Mosaic

	Blanc	
		Pour pose le long du profilé Livrés avec platine pour la séparation des courants
5	303 79	2 modules ⁽²⁾
5	317 62	2 modules ⁽²⁾ (3)
5	317 64	4 modules ⁽²⁾ (3)
5	305 55	6 modules ⁽²⁾ (3)

Boîte d'encastrement DLPlus

		Pour appareillage à vis Livrées avec vis non montées	
50	Prof. 40 mm	303 93	

Sagane (p. 299)

Mosaic (p. 358)

Galion (p. 389)

(2) Sauf réf. 742 03/744 16

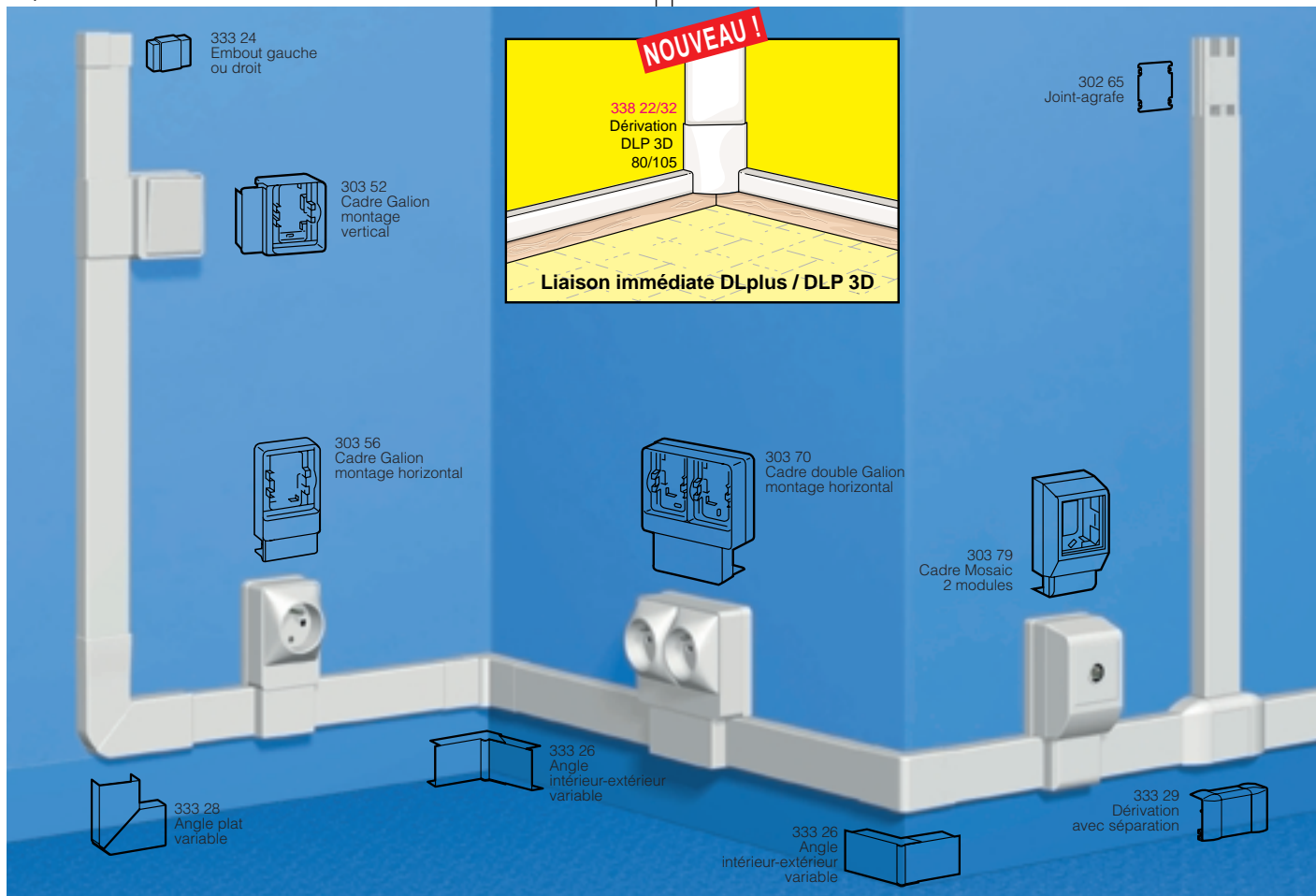
(3) Nécessite la présence de la plaque et du support Mosaic



Agréments voir p. 757

moules 40 x 16 DLPlus

moules 40 x 16 DLPlus montage d'appareillage



Emb. Réf. **Tableau de choix (p. 194)**
Capacité de chaque profilé (p. 205)

Moules

Emb.	Réf.	Description
48 ⁽¹⁾	300 21	Blanc
20	333 22	Marron
	300 81	Marron

Système à couvercle enveloppant indépendant. Agréées NF C 68-104
Avec cloison centrale
Longueur 2,10 m
Longueur 2,50 m

Éléments de finition

Emb.	Réf.	Description
10	333 24	Blanc
10	333 26	Marron
10	333 28	Marron
10	333 29	Marron
10	338 12	Marron
5	338 22	Marron
5	338 32	Marron
90	302 65	Marron
10	304 18	Marron

Embout autobloquant gauche ou droit
Angle intérieur-extérieur variable
Angle plat variable
Dérivation avec séparation
Dérivation vers DLP 3D 55 x 55
Dérivation vers DLP 3D 80 x 80
Dérivation vers DLP 3D 105 x 105
Joint-agrafe
Joint de corps découpable. Longueur 5 m

Rehausse pour montage en plinthe

Emb.	Réf.	Description
30 ⁽¹⁾	306 77	Marron

Pour utilisation en plinthe des moules. Longueur 2,10 m

Boîtes de dérivation

Emb.	Réf.	Description
10	303 16	Blanc
20	312 10	Marron

75 x 75 x 35 mm
Barrette 4 bornes 4 mm² pour boîte de dérivation

Accessoires de pose (p. 249)

(1) Nombre de mètres contenus dans l'emballage

Emb.	Réf.	Description
10	303 06	Boîte point de centre
135 ⁽¹⁾	306 67	Élément de liaison entre la boîte ci-dessus et le profilé de ceinturage. Longueur 3 m

Connexion de luminaire

Cadres Galion

Emb.	Réf.	Description
10	303 52	Blanc
10	303 56	Marron
5	303 70	Marron

Avec embout
Montage vertical
Montage horizontal
Cadre double pour montage horizontal

Cadres Sagane

Emb.	Réf.	Description
5	316 94	Blanc
5	316 95	Blanc
5	316 96	Blanc

Pour pose le long du profilé avec platine pour séparation des courants
1 poste
2 postes
3 postes

Cadres Mosaic

Emb.	Réf.	Description
5	303 79	Blanc
5	317 62	Blanc
5	317 64	Blanc
5	305 55	Blanc

Pose le long du profilé avec platine pour séparation des courants
2 modules⁽²⁾
2 modules⁽²⁾ (3)
4 modules⁽²⁾ (3)
6 modules⁽²⁾ (3)

Boîte d'encastrement DLPlus

Emb.	Réf.	Description
50	303 93	Prof. 40 mm

Pour appareillage à vis
Livrées avec vis non montées
Pour montage en plinthe et en chambrane

Sagane (p. 299)

Mosaic (p. 358)

Galion (p. 389)

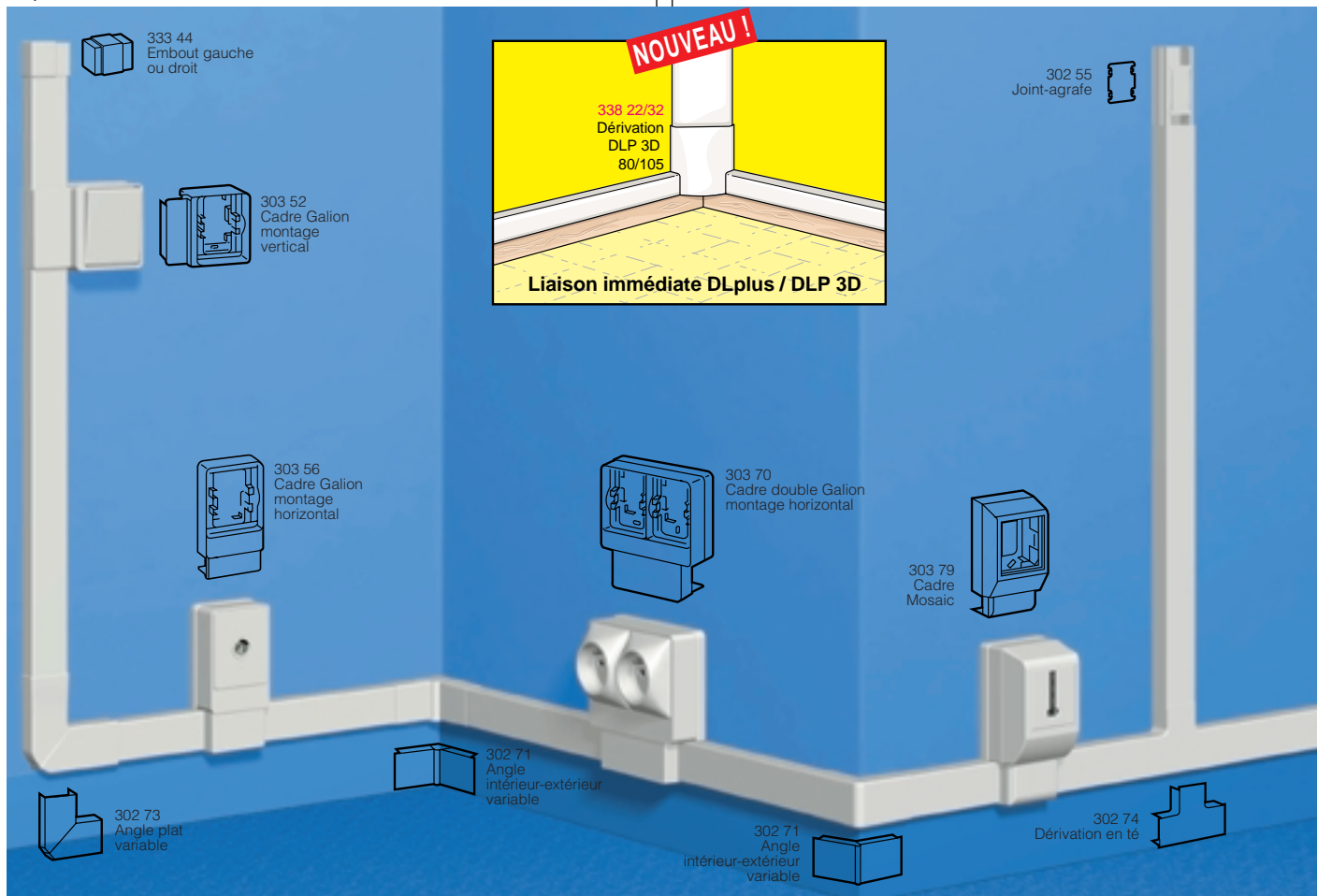
(2) Sauf réf. 742 03/744 16
(3) Nécessite la présence de la plaque et du support Mosaic



Agréments
voir p. 757

moules 32 x 20 DLPlus

moules 32 x 20 DLPlus montage d'appareillage



333 44
Embout gauche
ou droit

303 52
Cadre Galion
montage
vertical

303 56
Cadre Galion
montage
horizontal

303 70
Cadre double Galion
montage horizontal

303 79
Cadre
Mosaic

302 55
Joint-agrafe

302 71
Angle
intérieur-extérieur
variable

302 71
Angle
intérieur-extérieur
variable

302 74
Dérivation en té

302 73
Angle plat
variable

Emb. Réf. **Tableau de choix (p. 194)**
Capacité de chaque profilé (p. 205)

Moules

	Blanc	Gris	
50 ⁽¹⁾	300 17	300 16	

Longueur 2,10 m
Système à couvercle
enveloppant indépendant
Agréée NF C 68-104
Sans cloison centrale

Éléments de finition

	Blanc	Gris	
10	333 44	334 84	Embout autobloquant gauche ou droit
10	302 71	299 71	Angle intérieur-extérieur variable
10	302 73	299 73	Angle plat variable
10	302 74	299 74	Dérivation en té
10	302 16		Dérivation avec séparation
10	338 12		Dérivation vers DLP 3D 55 x 55
5	338 22		Dérivation vers DLP 3D 80 x 80
5	338 32		Dérivation vers DLP 3D 105 x 105
120	302 55		Joint-agrafe
10	304 18		Joint de corps découpable. Longueur 5 m

Rehausse pour montage en plinthe

	Marron	
30 ⁽¹⁾	306 77	Pour utilisation en plinthe de la moulure. Longueur 2,10 m

Boîtes de dérivation

	Blanc	gris	
10	303 16	303 18	75 x 75 x 35 mm
20	312 10		Barrette 4 bornes 4 mm ² pour boîte de dérivation

Accessoires de pose (p. 249)

(1) Nombre de mètres contenus dans l'emballage

Emb.	Réf.	Connexion de luminaire
10	303 06	Boîte point de centre
135 ⁽¹⁾	306 67	Élément de liaison entre la boîte ci-dessus et le profilé de ceinturage. Longueur 3 m

Cadres Galion

	Blanc	
10	303 52	Avec embout
10	303 56	Montage vertical
5	303 70	Montage horizontal
		Cadre double pour montage horizontal

Cadres Sagane

		Pour pose le long du profilé avec platine pour séparation des courants
5	316 94	1 poste
5	316 95	2 postes
5	316 96	3 postes

Cadres Mosaic

	Blanc	
5	303 79	Pour pose le long du profilé avec platine pour séparation des courants
5	317 62	2 modules ⁽¹⁾
5	317 64	2 modules ⁽²⁾
5	317 64	4 modules ⁽²⁾
5	305 55	6 modules ^{(1) (2)}

Boîte d'encastrement DLPlus

	Prof. 40 mm	
50	303 93	Pour appareillage à vis ou à griffes
		Livrées avec vis non montées
		Montage en plinthe ou en chambranle

Adaptateurs Plexo 55 s et boîtes Plexo

	Blanc ⁽³⁾	Gris	
10	303 34	303 40	Adaptateur simple
10	303 42	303 41	Adaptateur double

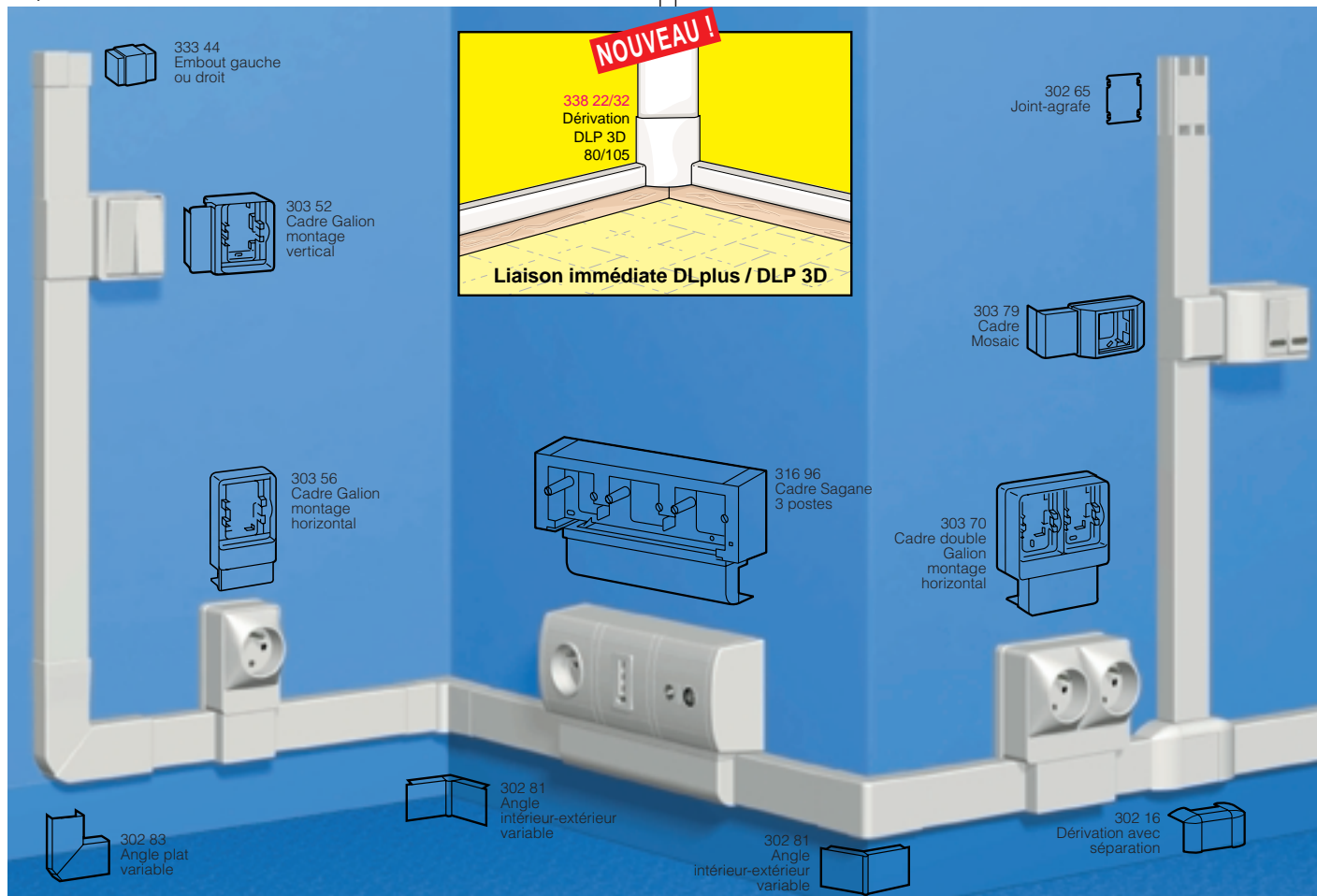
(1) Sauf réf. 742 03/744 16
(2) Nécessite la présence de la plaque et du support Mosaic
(3) Uniquement pour Plexo 55 s blanc et boîte Plexo blanche



Agréments
voir p. 757

moules 40 x 20 DLPlus

moules 40 x 20 DLPlus montage d'appareillage



Emb. Réf. **Tableau de choix (p. 194)**
Capacité de chaque profilé (p. 205)

Moules

		Système à couvercle enveloppant indépendant Agréée NF C 68-104 Sans cloison centrale	
	Blanc		
48 ⁽¹⁾	300 27	Longueur 2,10 m	
16	333 43	Longueur 2,50 m	

Éléments de finition

	Blanc	
10	333 44	Embout autobloquant gauche ou droit
10	302 81	Angle intérieur-extérieur variable
10	302 83	Angle plat variable
10	302 16	Dérivation avec séparation
10	338 12	Dérivation vers DLP 3D 55 x 55
5	338 22	Dérivation vers DLP 3D 80 x 80
5	338 32	Dérivation vers DLP 3D 105 x 105
90	302 65	Joint-agrafe
10	304 18	Joint de corps découpable. Longueur 5 m

Rehausse pour montage en plinthe

	Marron	
30 ⁽¹⁾	306 77	Pour utilisation en plinthe des moules. Longueur 2,10 m

Boîte de dérivation

	Blanc	
10	303 16	75 x 75 x 35 mm
20	312 10	Barrette 4 bornes 4 mm ² pour boîte de dérivation

Accessoires de pose (p. 249)

(1) Nombre de mètres contenus dans l'emballage

Emb. Réf. Connexion de luminaire

10	303 06	Boîte pour point de centre
135 ⁽¹⁾	306 67	Élément de liaison entre la boîte ci-dessus et le profilé de ceinturage. Longueur 3 m

Cadres Galion

	Blanc	Avec embout
10	303 52	Pour montage vertical
10	303 56	Pour montage horizontal
5	303 70	Cadre double pour montage horizontal

Cadres Sagane

		Pour pose le long du profilé
		Livrés avec platine pour la séparation des courants
5	316 94	1 poste
5	316 95	2 postes
5	316 96	3 postes

Cadres Mosaic

	Blanc	Pour pose le long du profilé
		Livrés avec platine pour la séparation des courants
5	303 79	2 modules ⁽²⁾
5	317 62	2 modules ⁽³⁾
5	317 64	4 modules ⁽³⁾
5	305 55	6 modules ^{(2) (3)}

Boîte d'encastrement DLPlus

		Pour appareillage à vis
		Livrées avec vis non montées
50	Prof. 40 mm	303 93
		Montage en plinthe et en chambranle

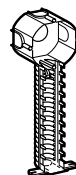
Sagane (p. 299)

Mosaic (p. 358)

Galion (p. 389)

(2) Sauf réf. 742 03/744 16

(3) Nécessite la présence de la plaque et du support Mosaic



alarme intrusion filaire (suite)



431 23

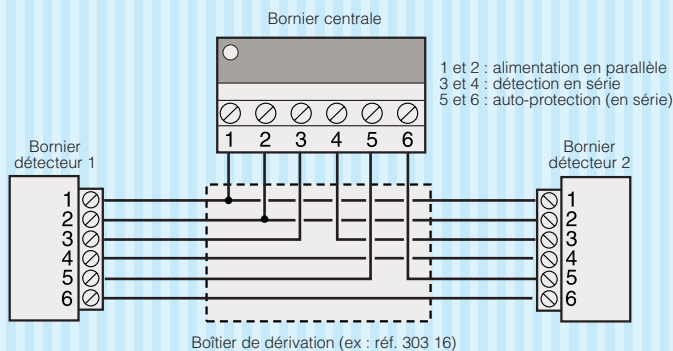


303 16

Emb.	Réf.	Détection périphérique extérieure
		Assure une détection 24 h / 24 h préventive à l'extérieur du local protégé, sans déclencher les sirènes ni le transmetteur téléphonique (ex. : carillon, éclairage, flash...) Nécessite obligatoirement le montage d'un relais de préalarme réf. 433 50 Longueur maxi de la boucle : 300 m
1	431 23	Détecteur de préalarme infrarouge Plexo Angle 110° - portée 10 m
1	433 50	Relais préalarme Plexo 230 V - 100 W maxi associé au détecteur réf. 431 23 Assure un éclairage de 30 s à chaque détection
Accessoires		
120	300 08	Moulure 20 x 12,5 (dimensions adaptées au détecteurs magnétiques réf. 431 00)
1	433 95	Câble d'alarme Câble 6 fils 6/10 de couleurs différentes pour raccordement du système d'alarme Pour garder la confidentialité de vos chantiers, affectez à chaque numéro de bornes une couleur différente suivant le chantier
10	303 16	Boîte de dérivation 75 x 75 x 35 mm

alarme intrusion filaire (suite)

Des raccordements faciles (2 détecteurs sur une même boucle)



Autonomie

centrales 6 boucles (432 05/06/07) avec batterie 12 V - 6 Ah

6 boucles		
consommation maxi	en veille	en alarme
pour une autonomie de 36 h	170 mA	935 mA
pour une autonomie de 24 h	510 mA	935 mA

centrales 3 boucles (432 03/04) avec batterie 12 V - 1,2 Ah

3 boucles		
consommation maxi	en veille	en alarme
pour une autonomie de 12 h	80 mA	460 mA

Désignation / fonction	Conso. (mA)		Réf.	Autoprotection		Agrément		IP	IK	T°	Cotes	Caractéristiques
	Veille	Alarme		Ouv.	Arrach.	NF A2P	ART					
centrale 6 boucles	40	135	432 05	x	x			30	07	0/55	290 x 210 x 90	6 boucles de détection / 7 boucles d'auto surveillance / 2 boucles temporisables / 1 boucle technique 24h/24h / 1 boucle préalarme 24h/24h / 1 boucle incendie
centrale 6 boucles transmetteuse	40	285	432 06	x	x			30	07	0/55		
centrale 6 boucles NF A2P	40	135	432 07	x	x	439 439-01		30	07	0/55		
centrale 3 boucles avec sirène	30	200	432 03	x	x			30	07	0/55	105 x 82 x 40	3 boucles de détection / 4 boucles d'auto surveillance / 1 boucle temporisable - sirène 133 dB (A)
centrale 3 boucles transmetteuse avec sirène	30	350	432 04	x	x			30	07	0/55		
détecteur infrarouge pour pièce à risque	15	20	431 18	x		441 441-01		41	04	0/55		
détecteur infrarouge pour couloir	15	20	431 19	x		443 443-01		41	04	0/55	130 x 75 x 40	portée 11 m angle 90°
détecteur double technologie	32	45	431 42	x		132 132-01	95 0217 PPLO (2,45 Ghz)	31	04	-10/+55		
détecteur infrarouge de préalarme relais de préalarme	20	25	431 23 433 50					43 07 43 07	-5/+55 -5/+55	70 x 70 x 60 70 x 60 x 50		
détecteur magnétique d'ouverture saillie	0	0	431 00	x		920 420-01		41	02	-10/+70	69 x 40 x 19	distance maxi 12 mm
détecteur magnétique d'ouverture encastré	0	0	431 01							-5/+55	30 x ø 8	distance maxi 5 mm
détecteur magnétique pour porte de garage	0	0	431 08							-5/+55	180 x 45 x 14 140 x 46 x 30	distance maxi 5 mm
détecteur bris de vitre	0	0	431 10							-5/+55	30 x 30 x 10	rayon de détection 1,5 m - détection ultrasonique
tapis contact	0	0	431 12							0/40	700 x 400 x 4	fonctionne en normalement ouvert
clavier à code	5	25	432 23	x	x	439 439-02		43	07	-10/+55	133 x 94 x 28	code 4 chiffres - code principal et secondaire équipage en 22 finition Sagane + Roc IP 55 IK 10
interrupteur à clé	5	25	432 24					40	04	-10/+55		
récepteur radio	90	90	036 27							-10/+55	modulaire 4 x 17,5	3 modules de 17,5 mm fixation en tableau d'abonné
sirène intérieure / extérieure autoalimentée	11	auton.	432 60	x	x	466 466-01		43	08	-25/+70	246 x 175 x 76	113 dB (A) +/- 2 dB 10 mn intérieur 113 dB +/- 2 dB 1 mn 30 extérieur
sirène extérieure avec flash	11	auton.	432 63	x	x	464 464-01		43	08	-25/+70		110 dB +/- 2 dB - flash 5 mm
sirène supplémentaire	0	140	432 61	x				31	07	-10/+55	143 x 121 x 62	113 dB (A) +/- 2 dB
transmetteur téléphonique	1	150	432 73	x	x	240 240-01	96 602 A	30	07	-10/+55	268 x 240 x 86	à raccorder au réseau par fiche rj 11 non fournie + Alim
transmetteur de télésurveillance	33	100	432 75	x	x		97 038 S	30	02	-10/+55	315 x 245 x 75	programmation spécifique par notre SAV
détecteur technique pour congélateur	0,1	20	744 73 916 83 845 00							-10/+55		appareillage
détecteur technique de gaz	170	190	744 76 916 81 845 06 845 07							-10/+55		appareillage
détecteur technique d'inondation	0,1	20	744 77 916 82 845 02							-10/+55		appareillage
détecteur technique de fumée	10	100	406 10								37 x ø156	

303 16/17/18/19/26/27/28/29

303 36/37/38/39 - 309 45 - 6479 02/12/22



NT 104 870 160/01

