


Zubehör zu SIRIUS 3RM1 3-Phasen Einspeiseklemme für Motorstarter Schraubanschlusstechnik



Allgemeine technische Daten:		
Produkt-Markename		SIRIUS
Produkt-Bezeichnung		3-Phasen-Einspeiseklemme
Ausführung des Produkts		für 3-Phasen-Sammelschienen
Eignung zur Verwendung		Motorstarter 3RM1
Aufstellungshöhe bei Höhe über NN maximal	m	2 000
Umgebungstemperatur		
• während Betrieb	°C	-25 ... +60
• während Transport	°C	-40 ... +70
• während Lagerung	°C	-40 ... +70
Referenzkennzeichen gemäß IEC 81346-2:2009		X

Sicherheitsrelevante Kenngrößen:		
Berührungsschutz gegen elektrischen Schlag		fingersicher

Hauptstromkreis:		
relative symmetrische Toleranz der Betriebsspannung	%	10
Strombelastbarkeit maximal	A	25
Betriebsstrom bei AC bei 480 V gemäß UL 508	A	16





Einbau/ Befestigung/ Abmessungen:

Einbaulage		beliebig
Befestigungsart		Schraubbefestigung
Breite	mm	24
Höhe	mm	40
Tiefe	mm	22

Anschlüsse/ Klemmen:

Art der anschließbaren Leiterquerschnitte		
• für Hauptkontakte		
— eindrätig		1x (1,5 ... 4 mm ²), 2x (1,5 ... 2,5 mm ²)
— feindrätig		
— mit Aderendbearbeitung		1x (1,5 ... 2,5 mm ²), 2x 1,5 mm ²
• bei AWG-Leitungen für Hauptkontakte		1x (16 ... 12), 2x (16 ... 14)

Approbationen/Zertifikate

allgemeine Produktzulassung	Konformitätserklärung	Prüfbescheinigungen
 CSA	 UL	
 EG-Konf.	Sonstige	Typprüfbescheinigung/Werkszeugnis

Prüfbescheinigungen	sonstiges
spezielle Prüfbescheinigungen	Bestätigungen

Weitere Informationen

Information- and Downloadcenter (Kataloge, Broschüren,...)

<http://www.siemens.de/industrial-controls/catalogs>

Industry Mall (Online-Bestellsystem)

<https://mall.industry.siemens.com/mall/de/de/Catalog/product?mlfb=3RM1920-1AA>

CAX-Online-Generator

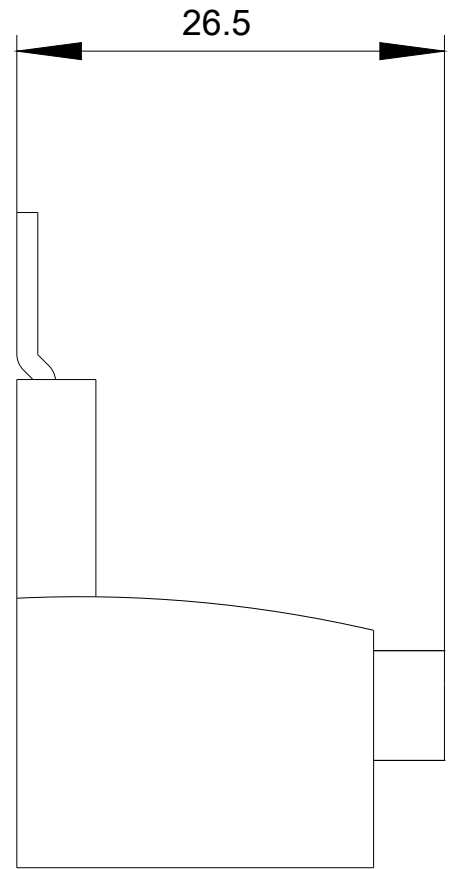
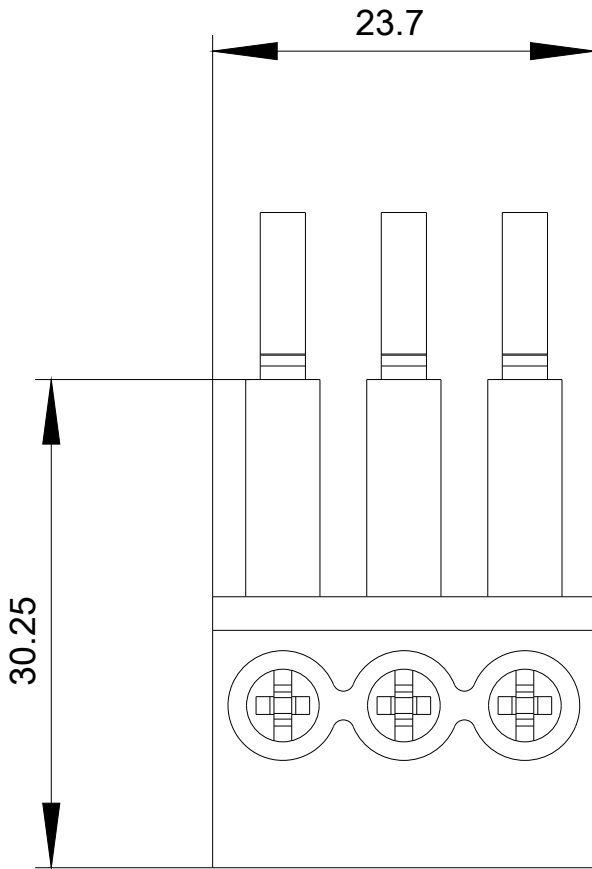
<http://support.automation.siemens.com/WW/CAXorder/default.aspx?lang=de&mlfb=3RM1920-1AA>

Service&Support (Handbücher, Betriebsanleitungen, Zertifikate, Kennlinien, FAQs,...)

<https://support.industry.siemens.com/cs/ww/de/ps/3RM1920-1AA>

Bilddatenbank (Produktfotos, 2D-Maßzeichnungen, 3D-Modelle, Geräteschaltpläne, EPLAN Makros, ...)

http://www.automation.siemens.com/bilddb/cax_de.aspx?mlfb=3RM1920-1AA&lang=de



letzte Änderung:

07.03.2019