


Statut commercial: Commercialisé



Principales

Gamme de produits	Harmony XB5
Fonction produit	Sélecteur lumineux complet
Nom abrégé de l'appareil	XB5
Matériau de la collerette	Plastique
Diamètre de fixation	22 mm
Vente par quantité indivisible	1
Forme de la tête-de l'unité de signalisation	Rond
Type d'unité de commande	Position maintenue
Profil de l'unité de commande	Rouge manette standard
Positions de l'unité de commande	3 Positions de +/- 45°
Description des contacts	1 "O" + 1 "F"
Fonctionnement des contacts	À action dépendante
Mode de raccordement	Borniers à vis-étrier : ≤ 2 x 1,5mm ² avec emboutse conformer à EN/IEC 60947-1 Borniers à vis-étrier : ≥ 1 x 0,22 mm ² sans emboutse conformer à EN/IEC 60947-1
Culot de lampe	Tout LED
[Us] tension d'alimentation	24 V AC/DC, 50/60 Hz

Complémentaires

Hauteur	42 mm
Largeur	30 mm
Profondeur	70 mm
Description des bornes ISO n°1	(13-14)NO (11-12)NC
Poids	0.516 kg
Tenue au nettoyage haute pression	7000000 Pa à 55 °C, distance: 0,1 m
Utilisation des contacts	Contacts standards
Ouverture positive	Avec ouverture positive se conformer à EN/CEI 60947-5-1 appendix K
Couple de fonctionnement	0.14 N.m (état électrique modifié par "F")
Durée de vie mécanique	1000000 cycle
Couple de serrage	0.8...1.2 N.m se conformer à EN 60947-1
Forme de la tête de vis	Transversal tête compatible avec cruciforme Philips n° 1 tournevis Transversal tête compatible avec pozidriv N°1 tournevis Perforé tête compatible avec plat Ø 4 mm tournevis Perforé tête compatible avec plat Ø 5,5 mm tournevis
Matériau des contacts	Alliage d'argent (Ag/Ni)
Protection contre les courts-circuits	10 A cartouche fusible type gG se conformer à EN/IEC 60947-5-1
[Ith] courant thermique conventionnel	10 A se conformer à EN/IEC 60947-5-1
[Ui] tension assignée d'isolement	600 V (niveau de pollution: 3) se conformer à EN 60947-1
[Uimp] tension assignée de tenue aux chocs	6 kV se conformer à EN 60947-1

[le] courant assigné d'emploi	0,125 à 240 V, AC-15, A600 se conformer à EN/IEC 60947-5-1 0,25 à 120 V, AC-15, A600 se conformer à EN/IEC 60947-5-1 0.1 A à 600 V, DC-13, Q600 se conformer à EN/IEC 60947-5-1 0.27 A à 250 V, DC-13, Q600 se conformer à EN/IEC 60947-5-1 0.55 A à 125 V, DC-13, Q600 se conformer à EN/IEC 60947-5-1 1.2 A à 600 V, AC-15, A600 se conformer à EN/IEC 60947-5-1
Durée de vie électrique	1000000 cycle, AC-15, 2 A à 230 V, cadence de fonctionnement: 3600 cyc/h, facteur de charge: 0.5 se conformer à EN/IEC 60947-5-1 appendix C 1000000 cycle, AC-15, 0,125 à 120 V, cadence de fonctionnement: 3600 cyc/h, facteur de charge: 0.5 se conformer à EN/IEC 60947-5-1 appendix C 1000000 cycle, AC-15, 4 A à 24 V, cadence de fonctionnement: 3600 cyc/h, facteur de charge: 0.5 se conformer à EN/IEC 60947-5-1 appendix C 1000000 cycle, DC-13, 0.2 A à 110 V, cadence de fonctionnement: 3600 cyc/h, facteur de charge: 0.5 se conformer à EN/IEC 60947-5-1 appendix C 1000000 cycle, DC-13, 0.5 A à 24 V, cadence de fonctionnement: 3600 cyc/h, facteur de charge: 0.5 se conformer à EN/IEC 60947-5-1 appendix C
Fiabilité électrique IEC 60947-5-4	$\Lambda < 10\exp(-6)$ à 5 V, 1 mA dans environnement sain se conformer à EN/IEC 60947-5-4 $\Lambda < 10\exp(-8)$ à 17 V, 5 mA dans environnement sain se conformer à EN/IEC 60947-5-4
Type de signalisation	Fixe
Source lumineuse	LED protégée
Limites de la tension d'alimentation	19.2...30 V CC 21.6...26.4 V AC
Consommation électrique	18 mA
Durée de vie	100000 H à la tension nominale et à 25 °C
Tenue aux ondes de choc	1 kV se conformer à IEC 61000-4-5
Code de comptabilité	XB5

Environnement

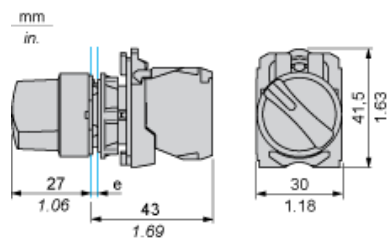
Traitement de protection	TH
Température ambiante pour le stockage	-40...70 °C
Température de fonctionnement	-40...70 °C
Classe de protection contre les chocs électriques	Classe II se conformer à IEC 60536
Degré de protection IP	IP69 IP66 se conformer à IEC 60529 IP67 se conformer à IEC 60529 IP69K
Tenue à l'environnement NEMA	NEMA 13 NEMA 4X
Tenue aux chocs IK	IK05 se conformer à IEC 50102
Normes	EN/IEC 60947-5-4 EN/IEC 60947-1 CSA C22.2 No 14 UL 508 JIS C 4520 EN/IEC 60947-5-1
Certifications du produit	LROS (Lloyds register of shipping) DNV RINA CSA BV UL GL
Tenue aux vibrations	5 gn (f = 2...500 Hz) se conformer à IEC 60068-2-6
Tenue aux chocs mécaniques	30 gn (durée = 18 ms) pour accélération sur 1/2 sinusoïde se conformer à IEC 60068-2-27 50 gn (durée = 11 ms) pour accélération sur 1/2 sinusoïde se conformer à IEC 60068-2-27
Tenue aux transitoires rapides	2 kV se conformer à IEC 61000-4-4
Tenue aux champs électromagnétiques rayonnés	10 V/m se conformer à IEC 61000-4-3
Tenue aux décharges électrostatiques	6 kV sur le contact (parties métalliques) se conformer à IEC 6100-4-11 8 kV à l'air libre (dans les pièces d'isolation) se conformer à IEC 6100-4-11
Émission électromagnétique	Classe B se conformer à IEC 55011

Garantie contractuelle

Période

18 mois

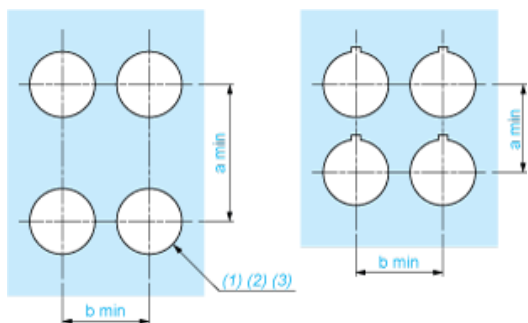
Dimensions



e : épaisseur du dispositif de serrage : 1 à 6 mm / 0,04 à 0,24 pouce

Découpe pour boutons-poussoirs, commutateurs et voyants (trous réalisés, prêt à installer)

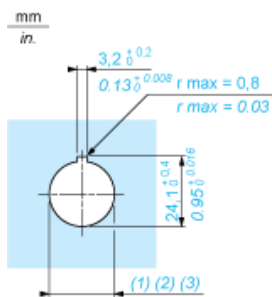
Connexion par borniers à vis ou connecteurs enfichables ou carte de circuit imprimé



- (1) Diamètre sur support ou panneau réalisé
- (2) Pour les commutateurs de sélection et les boutons d'arrêt d'urgence, l'utilisation d'un type de plaque antirotation ZB5AZ902 est recommandé.
- (3) $\varnothing 22,5$ mm recommandé ($\varnothing 22,3_0^{+0,4}$) / $\varnothing 0,89$ pouces recommandé ($\varnothing 0,88$ pouces $_0^{+0,016}$)

Connexions	a en mm	a en pouces	b en mm	b en pouces
Par bornes à vis ou connecteur enfichable	40	1,57	30	1,18
Par connecteurs Faston	45	1,77	32	1,26
Sur carte de circuit imprimé	30	1,18	30	1,18

Détail de la cavité de la cosse



- (1) Diamètre sur support ou panneau réalisé
- (2) Pour les commutateurs de sélection et les boutons d'arrêt d'urgence, l'utilisation d'un type de plaque antirotation ZB5AZ902 est recommandé.
- (3) $\varnothing 22,5$ mm recommandé ($\varnothing 22,3_0^{+0,4}$) / $\varnothing 0,89$ pouces recommandé ($\varnothing 0,88$ pouces $_0^{+0,016}$)