



VTE180-2N42482

V180-2

FOTOCÉLULAS CILÍNDRICAS

SICK
Sensor Intelligence.



Imagen aproximada



Información sobre pedidos

Tipo	N.º de artículo
VTE180-2N42482	6041809

Otros modelos del dispositivo y accesorios → www.sick.com/V180-2

Datos técnicos detallados

Características

Principio del sensor/ de detección	Fotocélula de detección sobre objeto, Energético
Dimensiones (An x Al x Pr)	18 mm x 18 mm x 69,8 mm
Forma de la carcasa (salida de luz)	Cilíndrico
Longitud de caja	69,8 mm
Diámetro de la rosca (carcasa)	M18 x 1
Eje óptico	Axial
Alcance de detección máx.	1 mm ... 1.100 mm ¹⁾
Distancia de conmutación	1 mm ... 800 mm ¹⁾
Tipo de luz	Luz roja visible
Fuente de luz	LED ²⁾
Tamaño del spot (separación)	Ø 30 mm (800 mm)
Ángulo de dispersión	Aprox. 1,2°
Longitud de onda	645 nm
Ajuste	Potenciómetro, 270° (distancia de conmutación)

¹⁾ Material con un 90% de reflectancia (sobre el blanco estándar según DIN 5033).

²⁾ Vida útil media de 100.000 h con T_U = 25 °C.

Mecánica/Electrónica

Tensión de alimentación	10 V DC ... 30 V DC ¹⁾
Ondulación	± 10 % ²⁾

¹⁾ Valores límite en funcionamiento en red protegida contra cortocircuito máx. 8 A.

²⁾ No se deben sobrepasar por exceso o por defecto las tolerancias de U_y.

³⁾ Sin carga.

⁴⁾ Cable de control abierto: conmutación en claro L.ON.

⁵⁾ Duración de la señal con carga óhmica.

⁶⁾ Con una relación claro/oscuro de 1:1.

⁷⁾ A = Conexiones U_y protegidas contra polarización inversa.

⁸⁾ B = Entradas y salidas protegidas contra polarización incorrecta.

⁹⁾ D = Salidas a prueba de sobrecorriente y cortocircuitos.

Consumo de corriente	30 mA ³⁾
Salida conmutada	NPN ⁴⁾
Modo de conmutación	Conmutación en claro/oscurο ⁴⁾
Tipo de conmutación seleccionable	Opcional, por cable de control L/D
Tensión de señal NPN HIGH/LOW	Ca. U _v / < 1,8 V
Corriente de salida I _{máx.}	≤ 100 mA
Tiempo de respuesta	≤ 0,5 ms ⁵⁾
Frecuencia de conmutación	1.000 Hz ⁶⁾
Tipo de conexión	Conector macho M12 de 4 polos
Protección de circuito	A ⁷⁾ B ⁸⁾ D ⁹⁾
Clase de protección	III
Peso	47 g
Material de la carcasa	Metal, Latón niquelado y PC
Material de elementos ópticos	Plástico, PMMA
Grado de protección	IP67
Elementos suministrados	Tuerca de fijación (2 x)
Operación a temperatura ambiente	-25 °C ... +55 °C
Almacenamiento a temperatura ambiente	-40 °C ... +70 °C
N.º de archivo UL	NRKH2.E300503 & NRKH8.E300503

¹⁾ Valores límite en funcionamiento en red protegida contra cortocircuito máx. 8 A.

²⁾ No se deben sobrepasar por exceso o por defecto las tolerancias de U_v.

³⁾ Sin carga.

⁴⁾ Cable de control abierto: conmutación en claro L.ON.

⁵⁾ Duración de la señal con carga óhmica.

⁶⁾ Con una relación claro/oscurο de 1:1.

⁷⁾ A = Conexiones U_v protegidas contra polarización inversa.

⁸⁾ B = Entradas y salidas protegidas contra polarización incorrecta.

⁹⁾ D = Salidas a prueba de sobrecorriente y cortocircuitos.

Características técnicas de seguridad

MTTF _D	1.889 años
DC _{avg}	0%

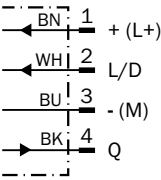
Clasificaciones

ECI@ss 5.0	27270903
ECI@ss 5.1.4	27270903
ECI@ss 6.0	27270903
ECI@ss 6.2	27270903
ECI@ss 7.0	27270903
ECI@ss 8.0	27270903
ECI@ss 8.1	27270903
ECI@ss 9.0	27270903

ECI@ss 10.0	27270904
ECI@ss 11.0	27270904
ETIM 5.0	EC001821
ETIM 6.0	EC001821
ETIM 7.0	EC002719
UNSPSC 16.0901	39121528

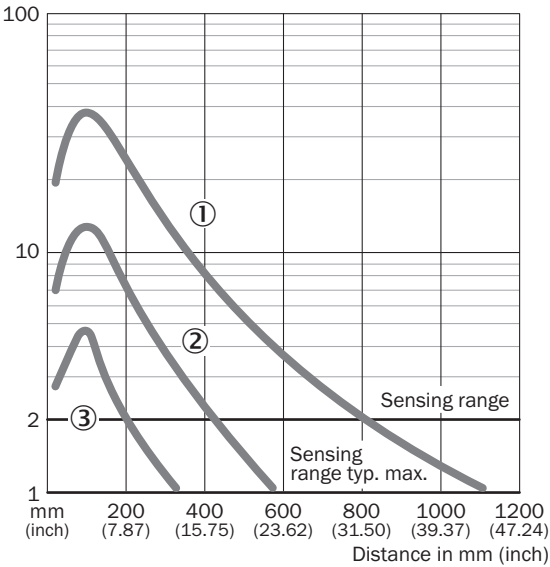
Esquema de conexión

Cd-087



Curva característica

VTE180-2, 1100 mm, axial



- ① Distancia de conmutación sobre blanco, reflexión 90%
- ② Distancia de conmutación sobre gris, reflexión 18%
- ③ Distancia de conmutación sobre negro, reflexión 6%

Tamaño del spot

VTE180-2, 900 mm, 1100 mm

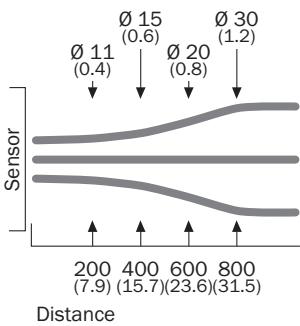
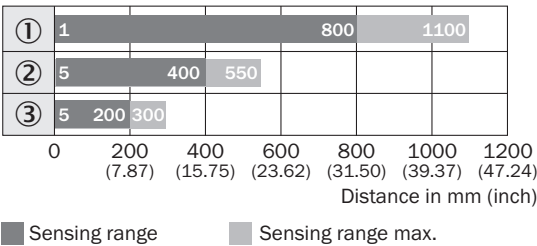
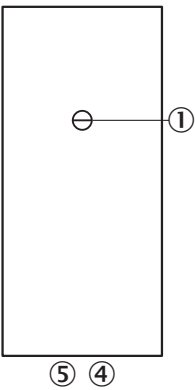


Diagrama del rango de sensibilidad

VTE180-2, 1100 mm, axial



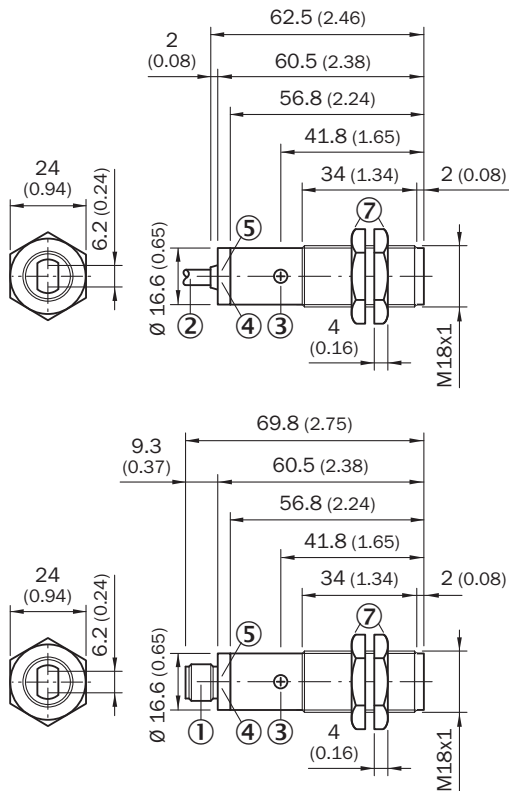
Posibilidades de ajuste



- ③ Ajustador de la sensibilidad 270°
- ④ Indicador LED naranja: salida conmutada activa
- ⑤ Indicador LED verde

Esquema de dimensiones (Medidas en mm)



VTF180-2, VTE180-2, VTB180-2, metal, axial



- ① Conector macho del equipo M12, 4 polos
- ② Cable de conexión 2 m
- ③ Ajustador de la sensibilidad 270°
- ④ Indicador LED naranja: salida conmutada activa
- ⑤ Indicador LED verde: indicador de recepción
- ⑦ Tuerca de fijación (2 x); SW 24, metal

Accesorios recomendados

Otros modelos del dispositivo y accesorios → www.sick.com/V180-2

	Descripción breve	Tipo	N.º de artículo
Conectores y cables			
	Cabezal A: Conector hembra, M12, 4 polos, recto, Con codificación A Cabezal B: Extremo de cable abierto Cable: Cable sensor/actuador, PVC, sin apantallar, 5 m	YF2A14-050VB3XLEAX	2096235
	Cabezal A: Conector macho, M12, 4 polos, recto Cabezal B: - Cable: sin apantallar	STE-1204-G	6009932

LO MÁS DESTACADO DE SICK

SICK es uno de los fabricantes líderes de sensores y soluciones de sensores inteligentes para aplicaciones industriales. Nuestro exclusivo catálogo de productos y servicios constituye la base perfecta para el control seguro y eficaz de procesos, para la protección de personas y para la prevención de accidentes y de daños medioambientales.

Nuestra amplia experiencia multidisciplinar nos permite conocer sus necesidades y procesos para ofrecer a nuestros clientes exactamente la clase de sensores inteligentes que necesitan. Contamos con centros de aplicación en Europa, Asia y Norteamérica, donde probamos y optimizamos las soluciones de sistemas específicas del cliente. Todo ello nos convierte en el proveedor y socio en el desarrollo de confianza que somos.

SICK LifeTime Services, nuestra completa oferta de servicios, garantiza la asistencia durante toda la vida útil de su maquinaria para que obtenga la máxima seguridad y productividad.

Para nosotros, esto es “Sensor Intelligence”.

CERCA DE USTED EN CUALQUIER LUGAR DEL MUNDO:

Encontrará información detallada sobre todas las sedes y personas de contacto en nuestra página web: → www.sick.com