Aug.1.2020 Copyright 2020 HIROSE ELECTRIC CO., LTD. All Rights Reserved.
本製品を車載用途などの高い信頼性が求められる機器にご使用の場合は、弊社までお問合せ下さい。

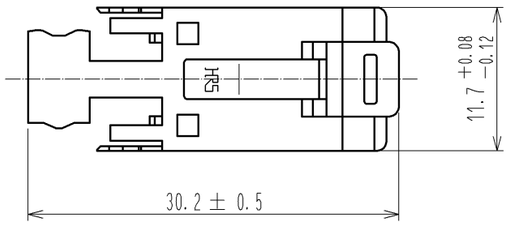

2 添付品

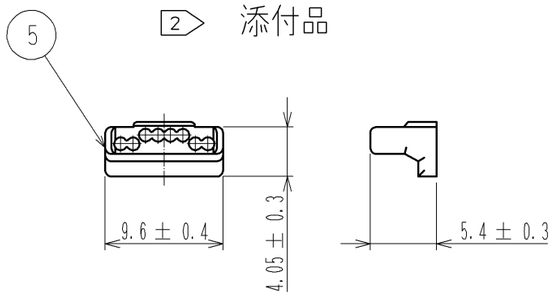

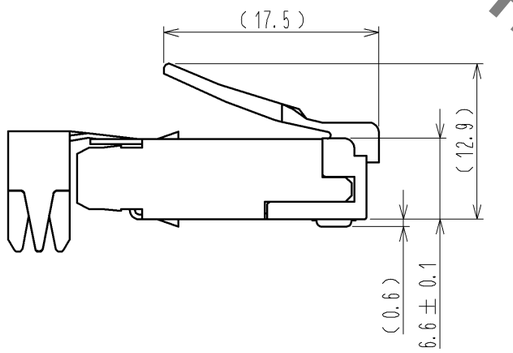

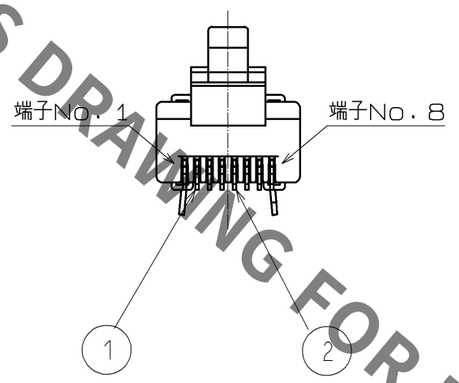

1 表－1

適合ケーブル寸法		
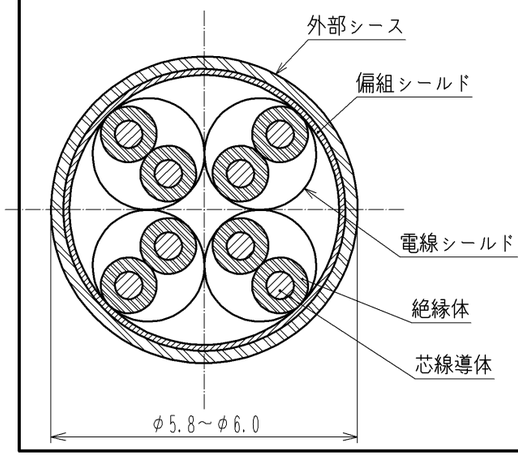	導体	AWG#24 撚り線 ～ AWG#27 撚り線
	絶縁体外径	(φ0.9～φ1.0)
	シース外径	(φ5.8～φ6.0)

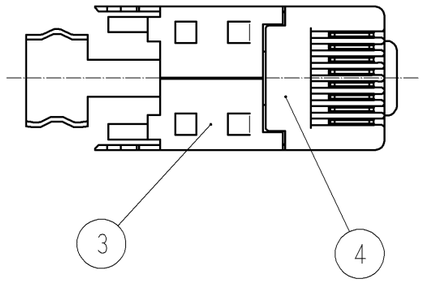

注
1 本コネクタの適合ケーブルは表－1によります。
2 ⑤添付品はコア線ピッチ製線用アダプタとしてご使用ください。
（アダプタを挿入したままでハーネス作業を行ってください。）
3.（　）内寸法は参考寸法を示します。
4.カテゴリー6aの特性を出す為、ハーネス手順書（ATAD−E2847）に従った作業を行ってください。
5 仕様番号により、カラーが異なります。

5 CL222−2862−9−＊＊
TM21P-88P（＊＊）

カバー（別売り品）取付状態図

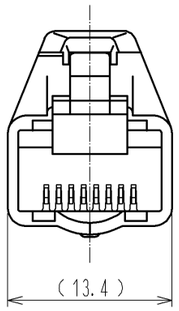

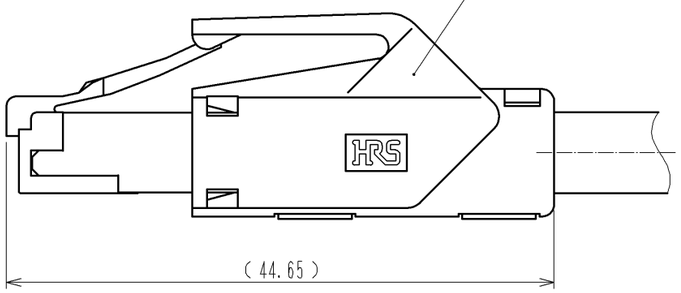

部番	材質	処理，備考	部番	材質	処理，備考
2	りん青銅	接触部：金めっき 1.27μm MIN リード部：金めっき 0.03μm MIN 下地：ニッケルめっき 2μm MIN			
1	りん青銅	接触部：金めっき 1.27μm MIN リード部：金めっき 0.03μm MIN 下地：ニッケルめっき 2μm MIN	5	ポリカーボネート樹脂	キ（トウメイ） 2
			4	ポリカーボネート樹脂	キ（トウメイ） 2
			3	ステンレス鋼	表面：ニッケルめっき 0.5μm MIN

UNITS mm	SCALE 2：1	△の数	訂正記事	設計	検図	年月日
		2	DIS-E-004830	MT.ITANO	EJ.WAKATSUKI	13.10.21

HRS HIROSE ELECTRIC CO., LTD.

承認	AO.SUZUKI	08.11.11	図番：ADC3-126868-00
検図	YH.ENAMI	08.11.11	製品名：TM31P-TM-88P
設計	MT.ITANO	08.11.10	
製図	MT.ITANO	08.11.10	製品コード CL222-4626-7-00 2 1/1

HRS DRAWING FOR REFERENCE

FORM HC0011-5-3