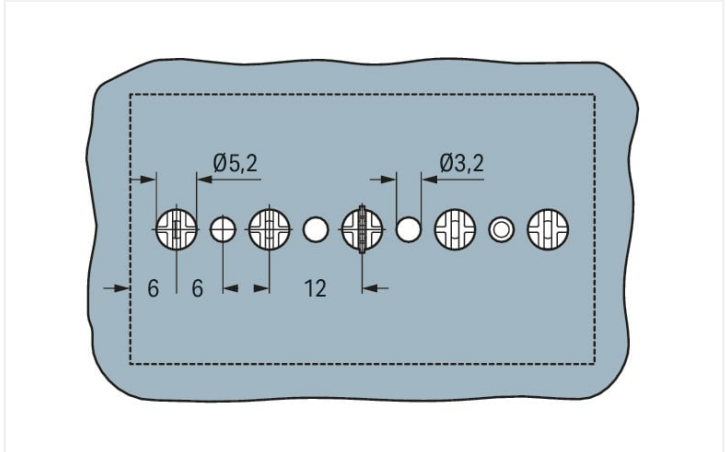


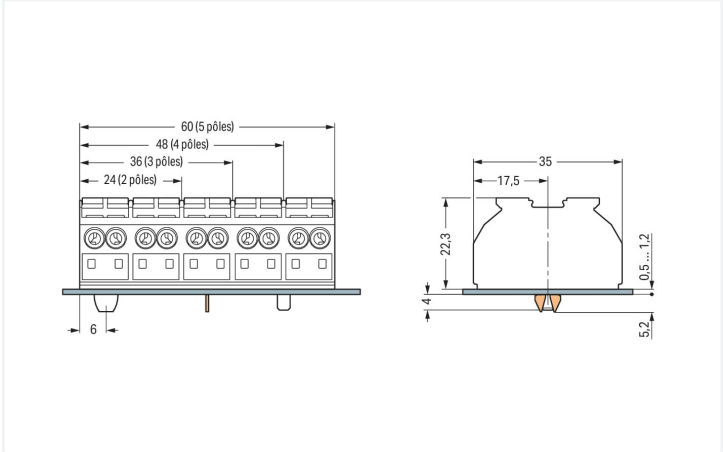


Couleur: ■ noir

Identique à la figure



Dimensions en mm
pour contact de terre et pied de fixation à encliqueter Ø 5,2 mm



Dimensions en mm
Dimensions en mm
pour bornes de raccordement

Borne de raccordement d'appareil série 862, noir

La borne de raccordement d'appareil au numéro d'article 862-8505, garantit une installation électrique impeccable. Une longueur de dénudage de 10 à 11 mm est nécessaire pour la connexion du conducteur de cette borne de raccordement d'appareil. Ce produit utilise la technologie Push-in CAGE CLAMP®. Push-in CAGE CLAMP® est une technologie de connexion universelle pour tous types de conducteurs avec l'avantage supplémentaire du branchement direct : Push-in. Les conducteurs monobrins ou fins avec embout d'extrémité peuvent être branchés directement sans outil. Un prétraitement des conducteurs, par exemple par le sertissage d'embouts, n'est pas nécessaire. Cette borne de raccordement d'appareil est adaptée aux sections de conducteur de 0.5 mm² à 4 mm² en fonction du type de câble. Le boîtier noir en Polyamide (PA66) assure l'isolation.

Données électriques	
Données de référence selon CEI/EN	
Tension de référence (III / 3)	500 V
Tension assignée de tenue aux chocs (III / 3)	6 kV
Courant de référence	32 A
Légende Données de référence	(III / 3) ≙ Catégorie de surtension III / degré de pollution 3



Données de raccordement																												
Points de serrage	20	<div>Connexion 1</div> <table><tr><td>Technique de connexion</td><td>Push-in CAGE CLAMP®</td></tr><tr><td>Type d'actionnement</td><td>Bouton-poussoir</td></tr><tr><td>Matière plastique conducteur raccordable</td><td>Cuivre</td></tr><tr><td>Conducteur rigide</td><td>0,5 ... 4 mm² / 20 ... 12 AWG</td></tr><tr><td>Conducteur rigide ; enfichage direct</td><td>0,75 ... 4 mm² / 18 ... 12 AWG</td></tr><tr><td>conducteurs semi-rigides</td><td>0,5 ... 4 mm² / 20 ... 12 AWG</td></tr><tr><td>Conducteur souple</td><td>0,5 ... 4 mm² / 20 ... 12 AWG</td></tr><tr><td>Conducteurs souples ; avec embout d'extrémité isolé</td><td>0,5 ... 1,5 mm² / 20 ... 16 AWG</td></tr><tr><td>Conducteur souple ; avec embout d'extrémité, directement enfichable</td><td>0,75 ... 1,5 mm² / 18 ... 16 AWG</td></tr><tr><td>Remarque (Section de conducteur)</td><td>En fonction de la nature du conducteur, un conducteur de section inférieure peut également être insérable directement.</td></tr><tr><td>Longueur de dénudage</td><td>10 ... 11 mm / 0.39 ... 0.43 inch</td></tr><tr><td>Nombre de pôles</td><td>5</td></tr><tr><td>Sens du câblage</td><td>Câblage latéral</td></tr></table>	Technique de connexion	Push-in CAGE CLAMP®	Type d'actionnement	Bouton-poussoir	Matière plastique conducteur raccordable	Cuivre	Conducteur rigide	0,5 ... 4 mm² / 20 ... 12 AWG	Conducteur rigide ; enfichage direct	0,75 ... 4 mm² / 18 ... 12 AWG	conducteurs semi-rigides	0,5 ... 4 mm² / 20 ... 12 AWG	Conducteur souple	0,5 ... 4 mm² / 20 ... 12 AWG	Conducteurs souples ; avec embout d'extrémité isolé	0,5 ... 1,5 mm² / 20 ... 16 AWG	Conducteur souple ; avec embout d'extrémité, directement enfichable	0,75 ... 1,5 mm² / 18 ... 16 AWG	Remarque (Section de conducteur)	En fonction de la nature du conducteur, un conducteur de section inférieure peut également être insérable directement.	Longueur de dénudage	10 ... 11 mm / 0.39 ... 0.43 inch	Nombre de pôles	5	Sens du câblage	Câblage latéral
Technique de connexion	Push-in CAGE CLAMP®																											
Type d'actionnement	Bouton-poussoir																											
Matière plastique conducteur raccordable	Cuivre																											
Conducteur rigide	0,5 ... 4 mm² / 20 ... 12 AWG																											
Conducteur rigide ; enfichage direct	0,75 ... 4 mm² / 18 ... 12 AWG																											
conducteurs semi-rigides	0,5 ... 4 mm² / 20 ... 12 AWG																											
Conducteur souple	0,5 ... 4 mm² / 20 ... 12 AWG																											
Conducteurs souples ; avec embout d'extrémité isolé	0,5 ... 1,5 mm² / 20 ... 16 AWG																											
Conducteur souple ; avec embout d'extrémité, directement enfichable	0,75 ... 1,5 mm² / 18 ... 16 AWG																											
Remarque (Section de conducteur)	En fonction de la nature du conducteur, un conducteur de section inférieure peut également être insérable directement.																											
Longueur de dénudage	10 ... 11 mm / 0.39 ... 0.43 inch																											
Nombre de pôles	5																											
Sens du câblage	Câblage latéral																											
Nombre total des potentiels	5																											
Fonction de mise à la terre	avec contact de terre																											

Données géométriques		
Pas	12 mm / 0.472 inch	
Largeur	60 mm / 2.362 inch	
Hauteur utile	22,3 mm / 0.878 inch	
Profondeur	35 mm / 1.378 inch	

Données mécaniques		
Impression	L3-N-Ⓢ-L1-L2	
Type de fixation	Montage à vis	

Données du matériau		
Remarque Données du matériau	Vous trouverez ici des informations sur les spécifications de matériel	
Couleur	noir	
Groupe du matériau isolant	I	
Matière isolante Boîtier principal	Polyamide (PA66)	
Classe d'inflammabilité selon UL94	V0	
Charge calorifique	0,659 MJ	
Sans halogène	Oui	
Poids	34,6 g	

Données commerciales		
eCl@ss 10.0	27-14-11-06	
eCl@ss 9.0	27-14-11-06	
ETIM 9.0	EC001284	
ETIM 8.0	EC001284	
Unité d'emb. (SUE)	200 pce(s)	
Type d'emballage	Sacs	
Pays d'origine	DE	
GTIN	4044918510370	
Numéro du tarif douanier	85369010000	



Conformité environnementale du produit	
État de conformité RoHS	Compliant,No Exemption

Approbations / certificats

Homologations générales			Déclarations de conformité et de fabricant		
Homologation	Norme	Nom du certificat	Homologation	Norme	Nom du certificat
CCA DEKRA Certification B.V.	EN 60947	NTR NL 6912	EU-Declaration of Confor- mity WAGO GmbH & Co. KG	-	-
CCA DEKRA Certification B.V.	EN 60947	2146425.01	UK-Declaration of Confor- mity WAGO GmbH & Co. KG	-	-
CSA DEKRA Certification B.V.	C22.2 No. 158	1505030			
ENEC 15 UL International Germany GmbH	EN 60998	143856-01			
UL UL International Germany GmbH	UL 1059	E45172			

Homologations pour le secteur marine

Homologation	Norme	Nom du certificat
DNV GL Det Norske Veritas, Ger- manischer Lloyd	-	TAE00001V2
LR Lloyds Register	EN 60947	91/20112 (E9)

Téléchargements

Conformité environnementale du produit	
Recherche de conformité	
Environmental Product Compliance 862-8505	

Documentation

Informations complémentaires			Texte complémentaire		
Technical Section	pdf 2246.92 KB		862-8505	19.02.2019	xml 3.72 KB
			862-8505	12.06.2017	doc 25.00 KB

Données CAD/CAE	
Données CAD	Données CAE
2D/3D Models 862-8505	EPLAN Data Portal 862-8505
	WSCAD Universe 862-8505
	ZUKEN Portal 862-8505

1 Produits correspondants
1.1 Accessoires en option
1.1.1 Contact de pontage
1.1.1.1 Contact de pontage



Réf.: 862-482
Contact de pontage; pour introduction du conducteur; isolé; noir

1.1.3 Outil
1.1.3.1 Outil de manipulation



Réf.: 210-720
Outil de manipulation; Lame 3,5 x 0,5 mm; avec tige partiellement isolée; multicolore

1.1.4 Repérage
1.1.4.1 Bande de repérage



Réf.: 709-178
Bandes de marquage; sur rouleau; Largeur 7,5 mm; non extensible; vierge; encliquetable; blanc




Réf.: 709-177
Bandes de marquage; sur rouleau; Largeur 7,5 mm; non extensible; vierge; encliquetable; translucide

1.1.5 Tester et mesurer
1.1.5.1 Accessoire de test



Réf.: 210-136
Fiche de contrôle; Ø 2 mm; avec câble de longueur 500 mm; rouge

Indications de manipulation




Caractéristiques et avantages

Cette gamme de bornes a été conçue pour réduire les coûts de connexion des dispositifs électriques. La conception a été pensée pour un maximum de flexibilité et de rapidité dans la manipulation a été pensée pour un maximum de flexibilité et de rapidité dans la manipulation

- La connexion Push-in CAGE CLAMP® permet de raccorder jusqu'à quatre conducteurs avec des sections de 0,5 à 4 mm². Ainsi, la connexion mixte de différentes sections dans une seule borne est également possible.
- Lors du câblage en usine, la connexion Push-in CAGE CLAMP® permet l'enfichage simple des conducteurs rigides et des conducteurs souples avec embouts d'extrémité sertis ou avec des extrémités soudées par ultrason avec des sections de 0,5 à 4 mm² (10 mm de longueur minimale de l'extrémité de câble soudée).
- En option avec contact de terre avec contact direct.
- Pieds de fixation à encliqueter pour montage rapide
- Levier de manipulation pour la manipulation simple avec un outil de manipulation ou de manière manuelle.
- Contrôle possible avec une fiche de contrôle Ø 2mm.
- Marquage standard par pôle ou pour grandes quantités selon spécification du client.

Raccorder le conducteur



4 conducteurs par pôle pour conducteurs rigides et souples




Raccordement du conducteur – avec poussoir de manipulation.

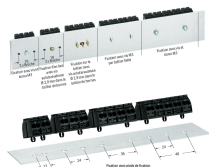
Pontage



Pontage avec un peigne de pontage (862-482)




Tester avec fiche de contrôle (Ø 2 mm),
max. 42 V



Dimensions en mm

Repérage



Impression directe sur un côté et bandes de marquage