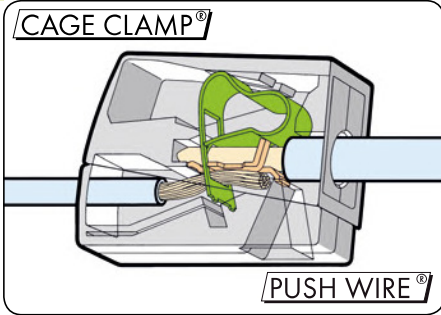


1 Kroonklemmen en serviceklemmen Serie 224

94

PUSH WIRE®


CAGE CLAMP®



Installatiekant 1 - 2,5 mm ² "e" Verlichtingkant 0,5 - 2,5 mm ² "m+f" 400 V/4 kV/2*; IN 24 A	AWG 14 - 12 AWG 20 - 16 300 V, 20 A	Installatiekant 2 x 1,0 - 2,5 mm ² "m" Verlichtingkant 0,5 - 2,5 mm ² "m+f" 400 V/4 kV/2*; IN 24 A	AWG 16 - 14 AWG 20 - 16 300 V, 20 A
9 - 11 mm / 0.39 in		9 - 11 mm / 0.39 in	
Keurmerken		Keurmerken	



Afstriplengte



Geleider 9 - 11 mm afstrippen.

Aansluiting geleider.



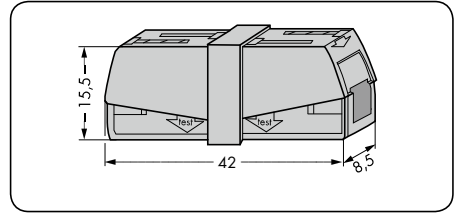
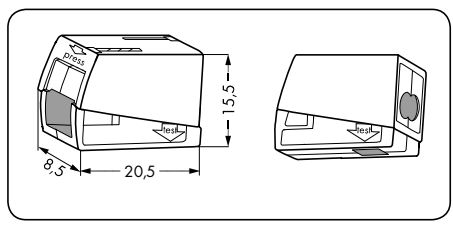
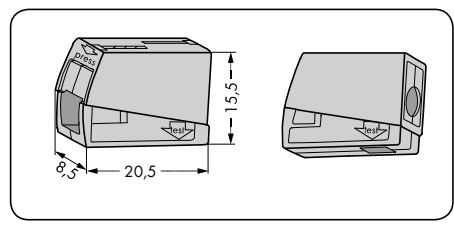
Geleider aansluiten (verlichtingskant): klem aan de zijkant met de hoekopening samendrukken en de geleider invoeren.



Geleider aansluiten (installatiekant): de afgestripte massieve geleider tot de aanslag in de ronde opening steken.

Kleur	Bestelnr.	VPE	Kleur	Bestelnr.	VPE
Kroonklem, standaarduitvoering, temperatuur continu bedrijf 105 °C			2-draads kroonklem, standaarduitvoering, temperatuur continu bedrijf 105 °C		
● grijs	224-101	1000	○ wit	224-112	1000
Uitvoering voor hogere temperatuur bij continu bedrijf van 120 °C			Uitvoering voor hogere temperatuur bij continu bedrijf van 120 °C		
● zwart	224-104	100	● zwart	224-114	100
Serviceklem ● grijs 224-201 50					

Afmetingen en gebruik



Testen in de separate testopening.

De CAGE CLAMP®-aansluiting klemt de volgende koperen geleiders:



De PUSH WIRE®-aansluiting klemt de volgende koperen geleiders:



1 Alle certificaten en keurmerken kunt u vinden op onze website www.wago.com. Afstriplengte, zie verpakking resp. meegeleverd informatieblad.